


Опишем фото . Тема «Забота».



Запомним постановку ударения в слове
опт^овый.

Построили в городе новый
Красивый магазин оп^товый.

Возле улицы Садовой
Магазин открыт оп^товый.

Повторим постановку ударения в словах:
Красивее, счастливее, маляр, столяр.



Найдём в предложениях личные местоимения и проведём с ними **эксперимент**.

Я не хочу печалить Вас
ничем!

Вы прекрасно выглядите!

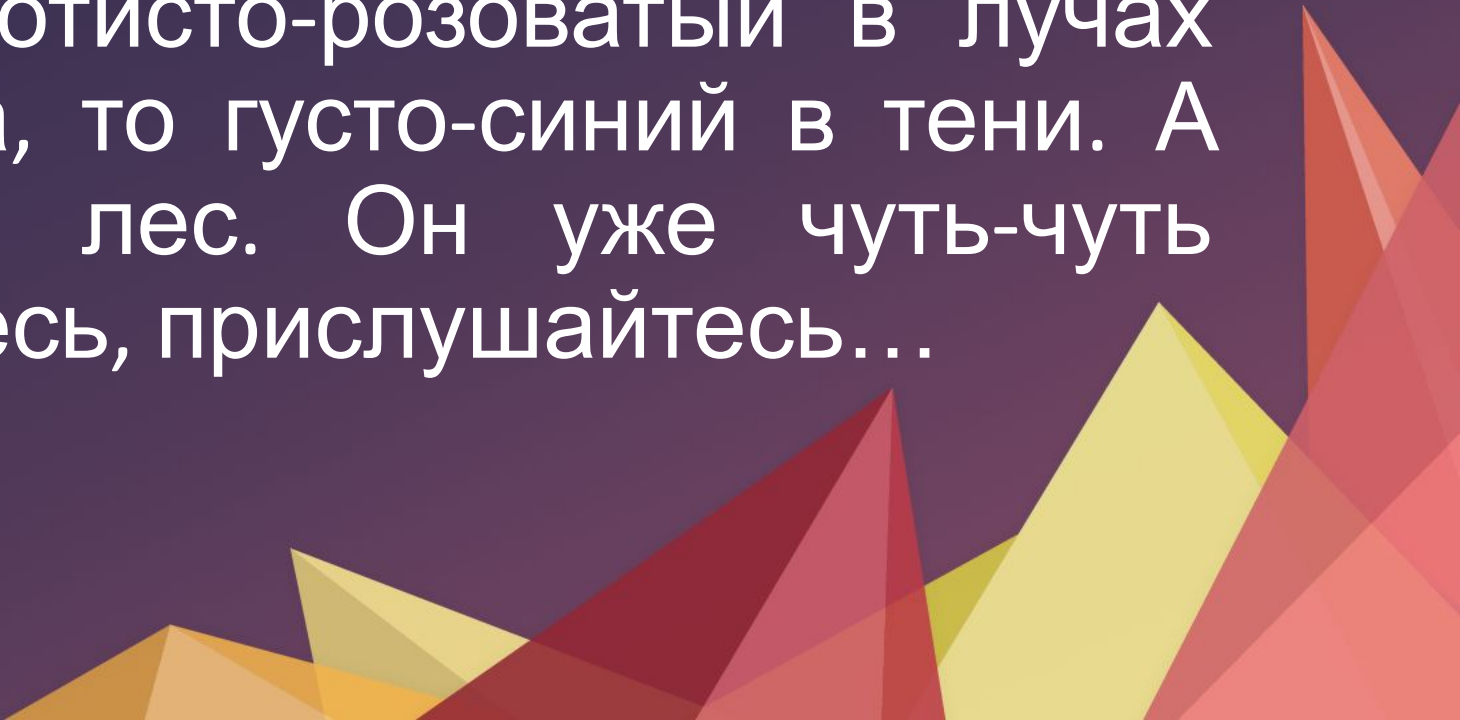
Мы вчера ходили в кино.

Ты приди сегодня замолоком .

Подсказка:
личные местоимения
указывают на лицо

Найдём в тексте предложения,
указывающие на определённое лицо.

Выхожу из дома рано утром. Замечаю под
крышами голубоватые сосульки. А приглядитесь
к снегу! Он то золотисто-розоватый в лучах
восходящего солнца, то густо-синий в тени. А
теперь заглянем в лес. Он уже чуть-чуть
оживает. Остановитесь, прислушайтесь...

The bottom right corner of the slide features a decorative graphic composed of several overlapping, semi-transparent geometric shapes, primarily triangles and polygons, in shades of red, orange, and yellow.


Определённо-личные предложения

Урок русского языка в 8 классе

Подготовила: Танаева М.А.

A decorative graphic in the bottom right corner consisting of several overlapping, semi-transparent geometric shapes, primarily triangles and polygons, in shades of red, orange, and yellow.

Цель и задачи урока:

- Познакомимся с определенно-личными предложениями.
 - Сформируем умения находить определенно-личные предложения по их значению, структурным особенностям.
 - Сформируем умение использовать определенно-личные предложения в речи.
- 
- A decorative graphic in the bottom right corner of the slide, consisting of several overlapping, semi-transparent geometric shapes in shades of red, orange, and yellow, resembling a stylized mountain range or abstract landscape.

Какие же предложения называются определённо-личными?

Определённо-личные предложения – это односоставные предложения, главный член которых выражен глаголом в форме 1-го или 2-го лица настоящего – будущего времени.

В форме глагола заключено указание на определенное лицо.

Определённо-личное предложение называет действие, совершаемое определённым лицом.

Попрошу Вас не ругаться!

Не хотите ли кофе?

Закрепим новые знания.

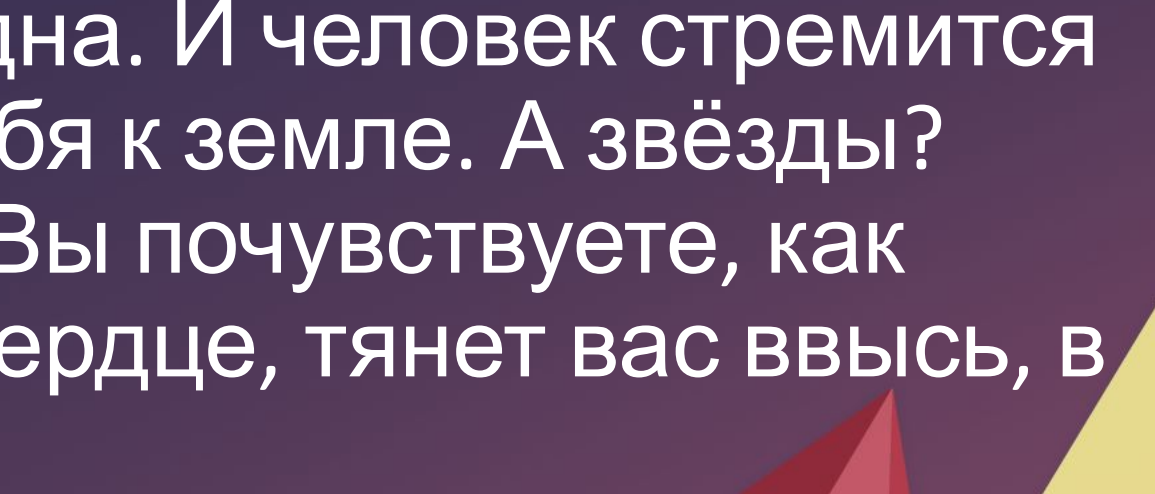
Упражнение 186

- Из песни слова (не)выкин..шь.
- Береги честь смолоду.
- Песнею коня (не)накорм..шь.
- Пальца в рот (не)клади.
- На всех (не)угодишь.
- Дело словом (не)замен..шь.
- Одной рукой и узла (не)развяж..шь.
- Стой за правду горой.
- Сам погибай, а товарища выручай.

Подсказка:
Спряжение глаголов определяется
по личному окончанию

Найдём в тексте определённо-личные предложения.

Тихо. На улице ни души. Смотришь на звёзды, но никогда не узнаешь, кто там зажигает небо. Небо вечно, и звёзды вечны, а человеческая жизнь коротка и трудна. И человек стремится крепче привязать себя к земле. А звёзды? Посмотрите на них. Вы почувствуете, как радость, наполняя сердце, тянет вас ввысь, в небо, к звёздам.



В наш словарь.

- Мультимедиа - (англ. **multimedia**) — современная компьютерная информационная технология, позволяющая объединить в компьютерной системе текст, звук, видеоизображение, графическое изображение и анимацию (мультипликацию).
- Например: мультимедийный проект.

Подведём итоги:

Домашнее задание:

\$ 32, упр. 188

Рефлексия

Отрази свое настроение смайликом

Возьмите смайлик соответствующий вашему настроению и подымите его вверх



У меня все получилось



Некоторые задания вызывали затруднения



Я допустил много ошибок. Надо тренироваться

- <https://maritan.jimdofree.com>
- <https://learningapps.org/watch?v=p5iu2ejdn20>
- <https://resh.edu.ru/subject/lesson/2696/start/>
- <https://www.youtube.com/watch?v=xFJJ3LBJ3r0>

