

# Печатные рисунки *на пластилиновой основе*




Автор: воспитатель старшей группы  
Степашкина Е.А.



«Ум ребенка находится  
на кончиках его  
пальцев» [ОБВ]




*В.А. Сухомлинский*



# ЦЕЛЬ:


формирование целостного и многогранного представления об окружающем мире в процессе работы над художественными образами средствами изобразительного искусства.



## *Занятия по лепке:*

- ❖ способствуют формированию умственных способностей детей;
- ❖ расширяют их художественный кругозор;
- ❖ содействуют формированию творческого отношения к окружающему миру.






Мелкая пластика  
(задано размерами и  
возможностями  
материала)

Работа идёт  
сразу в цвете

Позволяет  
создавать  
дополнительные  
цвета


Материал практически  
не требует  
дополнительной  
подготовки



При соблюдении  
температурного режима  
хорошо держит форму,  
пластичен



Позволяет создавать  
плоские картины



# МАТЕРИАЛЫ И ОБОРУДОВАНИЕ ДЛЯ ЛЕПКИ

Глина




Пластелин

Дощечки




Стеки






# ДЕЛАЕМ ПЛАСТИЛИНОВУЮ ОСНОВУ







# УЧИМСЯ ДЕЛАТЬ ОТПЕЧАТКИ



# СОЗДАНИЕ КАРТИН ОТПЕЧАТКАМИ





# МАТЕМАТИКА

0 1 2 3 4 5 6 7 8 9  
+ - × ÷

"РЭМП"  
Горбунов Вячеслав





« Приблудный лес »  
Чодних Парья 5 лет



„Любовный лес“

Толка М 5 ЛЕТ





# ВЫСТАВКА РАБОТ



СПАСИБО ЗА ВНИМАНИЕ

