

Объёмные геометрические фигуры

Математика, 1 класс



Долгобородова Лариса Анатольевна,
учитель начальных классов
МБОУ СШ № 8 г. Архангельска, 2016





Ребят

Предлагаем вам
познакомиться
с объёмными
геометрическими
фигурами и предметами,
которые
на них похожи. Вспомните, что
вас
окружает, и приведите свои
примеры.





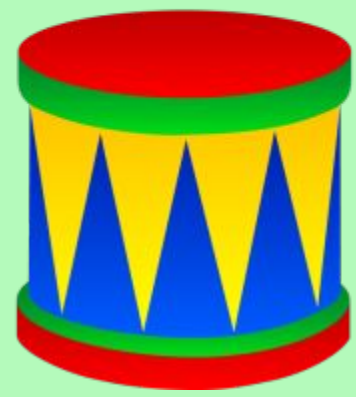
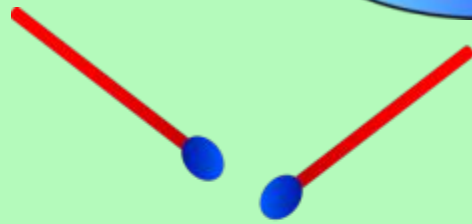
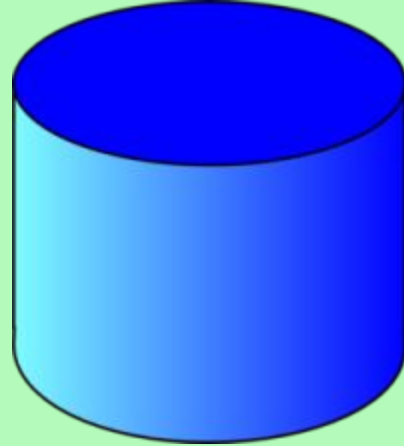


конус







Цилиндр



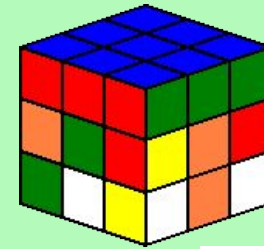



Шар





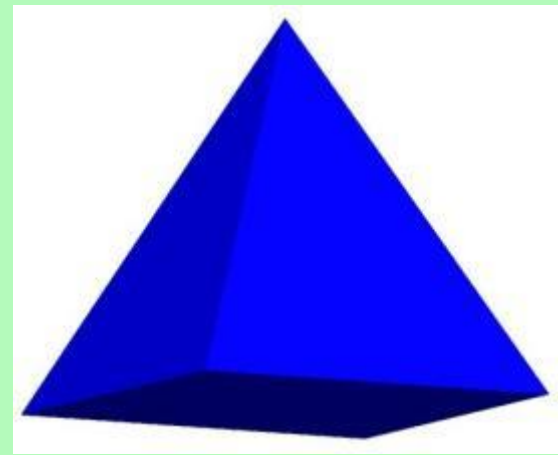



Куб





Пирамида






Top




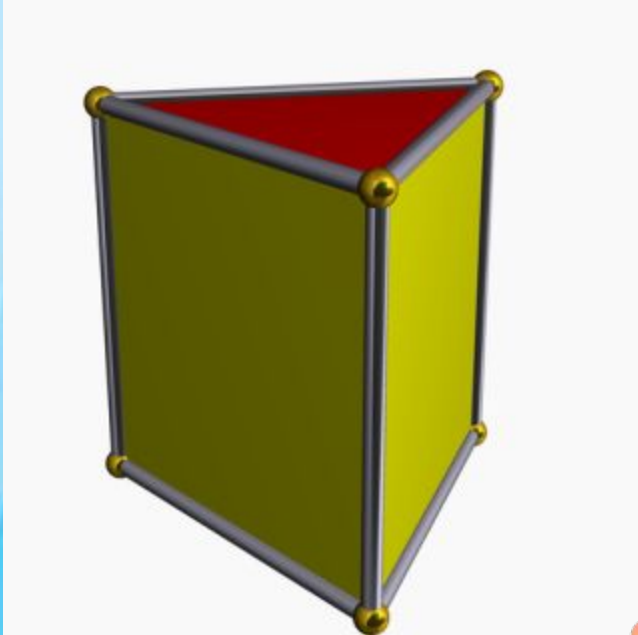



Параллелепипед





Призма



Использованные

ИСТОЧНИКИ

- Фон
- Конус
- Пирамидка
- Колпак
- Ведро
- Барабан
- Подарок
- Цилиндр
- Шар
- Куб
- Пирамида
- Тор
- Призма
коробка
- Параллелепипед
- Геометрические фигуры
- Сыр
- Ёлочная игрушка
- Воздушный шар
- Баскетбольный мяч
- Кубики
- Кубик Рубика
- Квадратная коробка
- Пирамидка
- Пирамида с пальмами
- Спасательный круг
- Бублики
- Чемодан
- Кирпич
- Прямоугольная
Палатка
- Кусок торта
- Дети с кубиками