



**Презентацию подготовила  
учитель начальных классов  
МБОУ СОШ №19 г. Мичуринска**

**Эрастова Галина  
Александровна**

# Светлый праздник Пасхи.





**«Пасха» -  
переход от  
смерти к  
жизни, от  
Земли к  
Небу.**



# Великий пост



*С началом Великого поста!*

# В чем состоит христианский пост?

**МОЛИТВА**


**ДОБРЫЕ ДЕЛА**

**ОГРАНИЧЕНИЯ  
В ПИТАНИИ**





# Последняя трапеза Иисуса Христа с Его учениками



# Святое Причастие





# Чистый четверг





# Плащаница







# Пасхальное богослужение

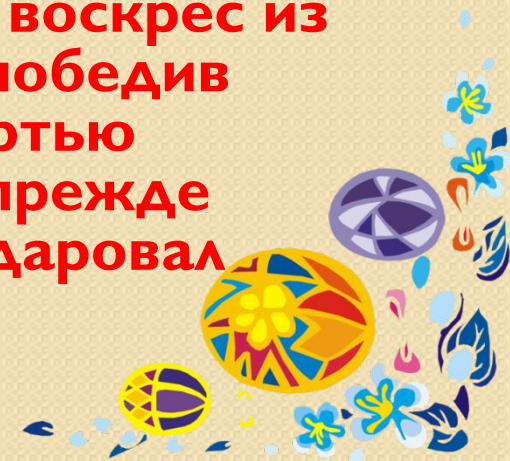




# Крестный ход



- **Главный пасхальный гимн**
- **«Христос воскрес из мертвых, смертию смерть поправ, и сущим во гробех живот даровав!»**
- В переводе на современный русский язык:
- **«Христос воскрес из мертвых, победив своей смертью смерть, и прежде умершим даровал жизнь!».**





**Х**РИСТОСЪ!  
ВОСКРЕСЕ!



**ПАСХАЛЬНОЕ  
ПРИВЕТСТВИЕ**



© Фотобанк Лори





# Пасхальное богослужение



Оно совершенно особенное, отличающееся от обычных церковных служб, очень «лёгкое» радостное.



# Важная традиция Пасхи – дни благотворительности на Руси.





# ПАСХАЛЬНЫЙ ПОДАРОК





# Версия № 1

- В яйце, скрывающем жизнь птенца, наши предки видели наглядное изображение Живоносного гроба и Воскресения Христова.





## Версия № 2

С другой стороны, воскресенское яйцо своим цветом напоминает бесценную кровь Христа, которая несёт нам вечное спасение.



# Версия № 3

- Есть и третье объяснение: давным-давно яйцо было знаком весеннего возрождения солнца и многие полагали, что мир произошел из яйца. Вылупился, как цыпленок!





# Версия №


4

В христианстве яйцо приобрело новое значение. Обычай красить яйца связывают с Марией Магдалиной, которая, узнав о Воскресении Иисуса Христа, пришла к императору Тиберию и подала ему яйцо с возгласом "Христос Воскрес!".

Император усомнился в этом:

- В это так же трудно поверить, как в то, что это белое яйцо может стать красным!

И в тот же момент белое яйцо стало алым.



# Крашенки



- Крашенки — от слова красить. Красить яйца можно по-разному.
- Одни хозяйки варят яйца вкрутую, а затем на 10-15 минут погружают в раствор теплой воды с пищевым красителем.
- Другие хозяйки любят красить яйца в отваре луковичной шелухи. Для этого сырые яйца помещают в кастрюлю с водой, добавляют луковичную шелуху и варят 15-20 минут, пока яички не приобретут нужный цвет.
- А раньше яйца красили по-особому: обматывали их сухими листьями дуба, березы, крапивы, перевязывали нитками и варили. Получались красивые «мраморные» яйца.





# Драпанки



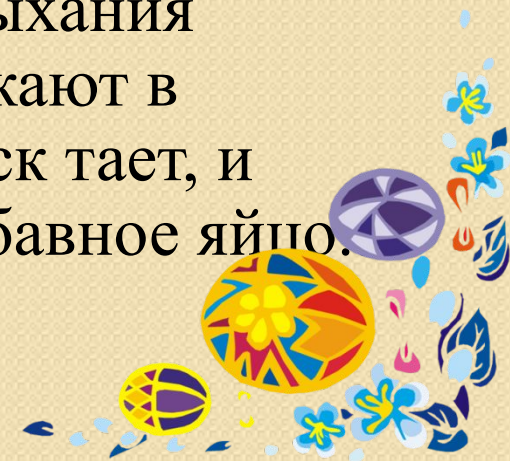
- Для драпанки лучше брать яйца коричневого оттенка. Скорлупа таких яиц прочнее, чем белых. Сначала яйца варят, затем красят в какой-нибудь цвет потемнее, потом сушат. Узор наносят на скорлупу острым предметом - ножом, шилом, ножницами, толстой иглой. Но прежде, чем выцарапать узор, его необходимо нанести на яйцо крандашом. Ажурный рисунок на драпанке хорошо смотрится на коричневой или другой темной краске.



# Крапанки



- Крапанки — от украинского слова «крапать», то есть покрывать каплями.
- Сначала яйцо красят одним цветом, затем, когда оно высохнет и остынет, на него наносят капли горячего воска. Как только воск остынет, яйцо кладут в раствор другого цвета. После высыхания краски яйцо опускают в горячую воду. Воск тает, и выходит очень забавное яйцо.







# Писанки

- Для рисунка писанки используют элементы растительного и животного мира, геометрические фигуры.
- Писанку не рисовали, не расписывали, а писали на сыром курином яйце. Всякая линия на писанке – дуга.
- Красить писанки полагалось с первым ударом колокола. Каждый цвет узора защищался воском. Их опускали в горячую воду или подносили к огню. Воск плавился, и рождалась писанка, как рождается солнышко из черноты ночи.
- Чтобы писанка сияла, ее смазывали жиром.



# Главные "пасхальные" оттенки:

- **Красный** - радость жизни, любовь, доброта.
- **Желтый** - солнце, урожай.
- **Зелёный** - жизнь, природа, плодородие.
- **Голубой** - чистота, здоровье, небо и вера.
- **Черный** - цвет скорби.
- *На черные яички обязательно наносили яркий рисунок, показывая тем самым разнообразие жизни.*



# Традиционные пасхальные блюда





# Освящение пасхальных блюд





# ПАСХАЛЬНЫЕ ОБЫЧАИ - УЛИЧНЫЕ ГУЛЯНЬЯ





Artantique



# ПАСХАЛЬНЫЕ ОБЫЧАИ- КАТАНИЕ ЯИЦ






# ПАСХАЛЬНЫЕ ОБЫЧАИ- КАЧЕЛИ





# Как красить яйца



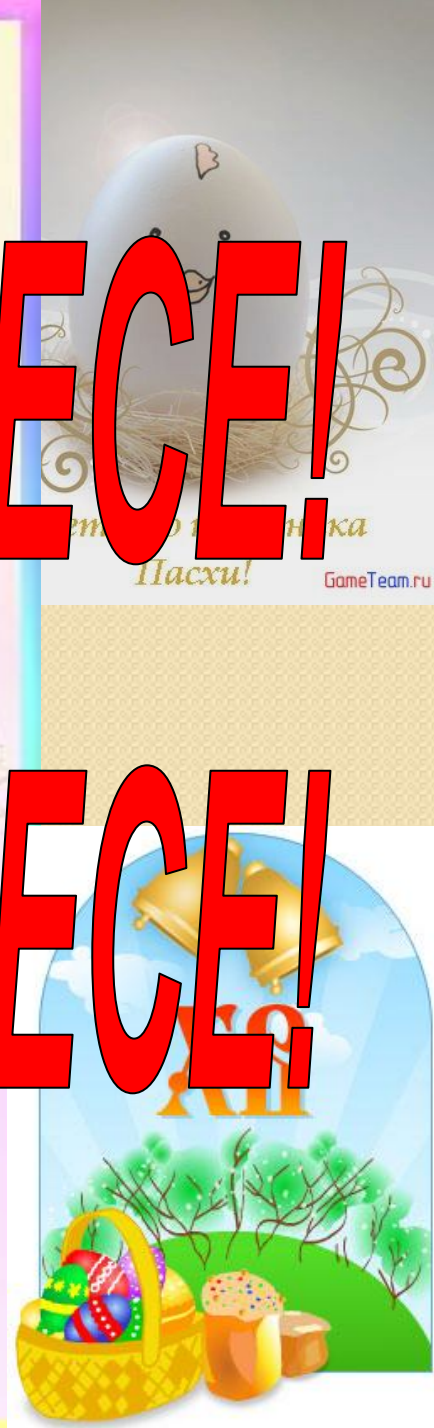




**ХРИСТОС ВОСКРЕСЕ!**



**ВОИСТИНУ ВОСКРЕСЕ!**





# Интернет - ресурсы

1. yandex.ru картинки

[2.http://svetoch-opk.ru](http://svetoch-opk.ru)

Светочъ. Основы православной веры в презентациях

[3.https://nsportal.ru/nachalnaya-shkola/raznoe/2012/12/14/orkse-urok-paskha-i-prezentatsiya](https://nsportal.ru/nachalnaya-shkola/raznoe/2012/12/14/orkse-urok-paskha-i-prezentatsiya)

4.<http://volna.org/pedagogika/paskha1.html>