



ТЕХНОЛОГИЯ

презентаци


Сервировка стола. Правило
этикета

*Автор Байда Сергей
Геннадьевич*



Историческая справка

Со времён Древнего Рима к нам пришёл обычай гостеприимства. Столовые приборы были в почёте уже у египтян. А умение есть красиво и бесшумно всегда считалось большим достоинством, важным элементом культуры поведения. Застольные манеры сводились не только к умению пользоваться приборами и соблюдению правил еды и питья. Неотъемлемой частью любого обеда являлась за столная беседа, которая также подчинялась требованиям этикета.



Столовые сервизы



а – обеденный;

б – десертный;

в – чайный;

г – кофейный

Способы сервировки стола





Video_ĩđàçáĩâ ÷íúé ñòĩê.wmv


Videoñĩđđâĩđĩâêè.wmv




Размещение приборов





Сет — это небольшая скатерть или деревянная, пластмассовая подставка для посуды

Варианты декорирования сетов





Парус



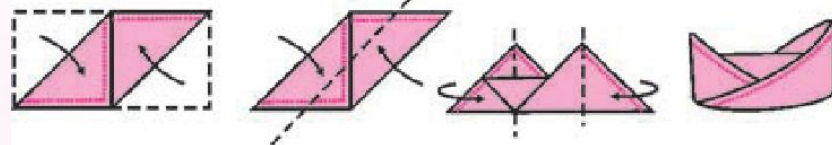
Треугольник



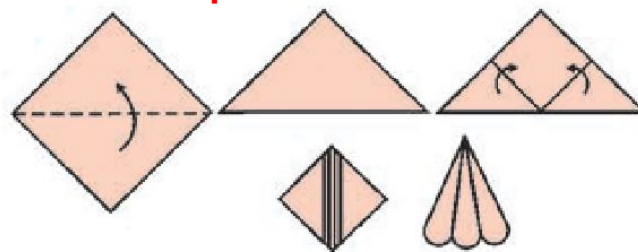
Шапка «монашка»



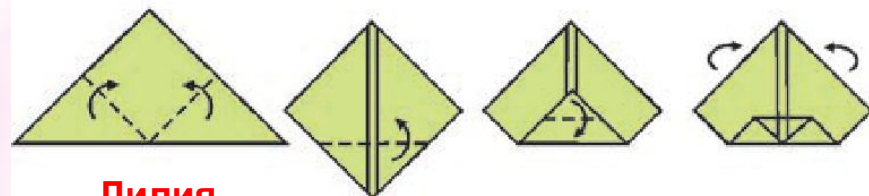
Кораблик



Колпачок



Тройной шатёр



Лилия

Приёмы складывания салфеток

Практическая работа .

Изготовление сета

1. Ознакомьтесь с вариантами декорирования сетов из ткани
 2. Продумайте свой вариант декорирования сета.
 3. Выкройте сет нужного размера.
 4. Сделайте бахрому с четырёх сторон ткани, вытягивая нити основы и утка.
 5. Подравняйте длину бахромы.
 6. Прикрепите, если нужно, клеевую аппликацию.
 7. Прикрепите остальные декоративные элементы сета.
 8. Проутюжьте готовое изделие.
- 