

RUDEBOX | Все для веб-дизайнера



**ПРИБЫЛЬНЫЙ БИЗНЕС ТУТ.
ПОСПЕШИТЕ!**

Сайт без баннера
BANNER FANS
CREATE AND SHARE YOUR
Баннер без анимации
xGif.ru - gif анимация
Создание анимации онлайн

Банне



р

www.real-motors.ru



Вопросы для изучения:

1. Понятие баннера
2. Типы баннера
3. Формат сохранения баннера
4. Сюжет баннера
5. Особенности создания баннера в Flash
6. Укоротитель ссылок



Баннер (англ. транспарант, растяжка) – это картинка или несложная анимация, размещаемая на веб-страницах в рекламных целях.




В зависимости от разрешения выделяют типы баннеров:

Размер (пиксели)	Название
470 x 60	Баннер стандартный нового формата
468 x 60	Баннер стандартный
120 x 60	«Заглушка»
100 x 100	Квадратный баннер #1
125 x 125	Квадратный баннер #2
200 x 55	«Ухо»
230 x 33	«Мелкий баннер»
81 x 63	«Счетчик»
88 x 31	«Кнопка»
234 x 60	«Половинка»

**Самый распространенный и
самый древний формат
сохранения — GIF
(поддерживает анимацию и
имеет сравнительно
небольшой размер).**


**Баннеры рисуются в
различных графических
редакторах: Ulead GIF Animator,
CorelDRAW, Adobe Photoshop, Flash
и т.д.**






Этапы сюжета баннера: 1. Завязка. Цель – привлечь внимание, заставить ожидать дальнейшего (максимум динамики, здесь всегда что-то движется, изменяется в размерах или прокручивается по всей площади баннера); 2. Развитие. Зрителю сообщается основная информация баннера, чаще всего в текстовой форме (информационный этап обычно представлен сменяющимися друг друга статическими текстами); 3. Развязка. Упор делается на чувства, разряжается накопившееся напряжение сообщением слогана (снова возникает динамика, но вместо движения по всей площади баннера применяются локальные мигания, переливы и т.п. эффекты).

Мы будем делать баннер 800 x 600. Тема: «Космическая Одиссея» (КОСМОС И Воспитание)

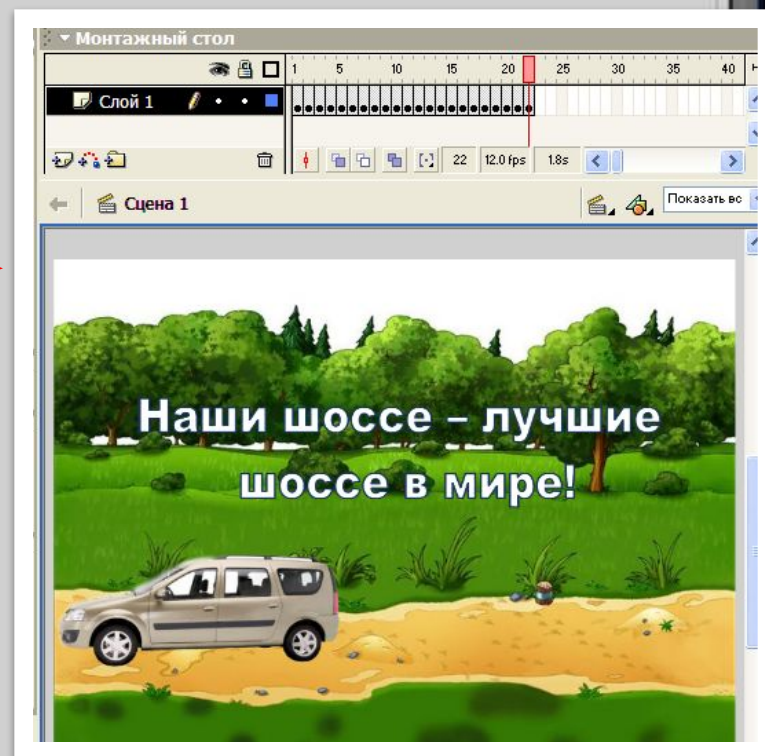
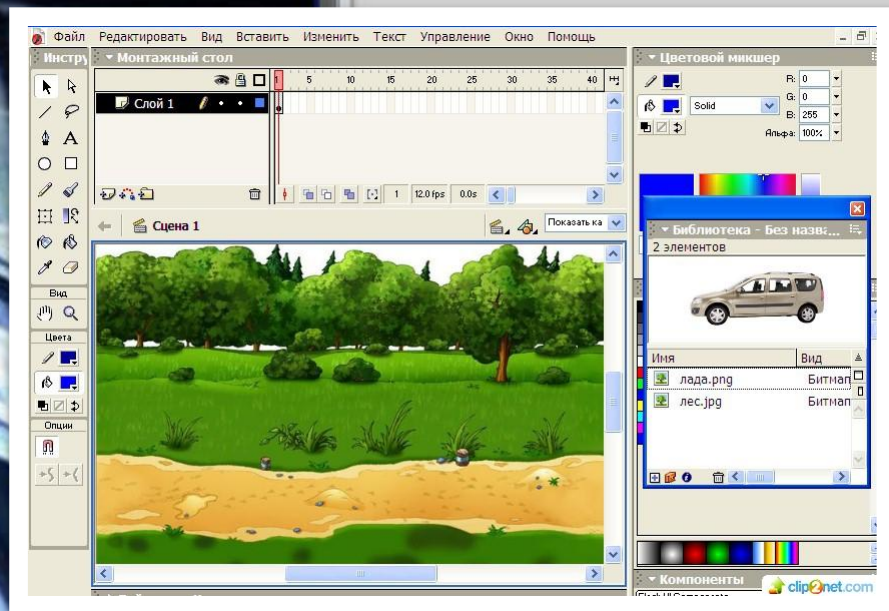




С Днем Победы !!!



Обычными способами создаем анимацию во Flash



Сохранение файла
происходит в 2
форматах:

1) **.fla** (чтобы
можно было
изменить)

2) **.gif** (конечный
результат)



**Анимацию
размещаем по
адресу:**

https://docs.google.com/presentation/d/1NaxuQmUmCuovvZuTuic4SEUhg4G0Tc_oPKSCymedGLo/edit#slide=id.g20c795c792_0_48



**Набрать 40-60
символов не просто,
а запомнить их
вообще практически
невозможно**



**На этот случай
существуют
«укоротители
ССЫЛОК»,
позволяющие
сократить адрес до
нескольких символов**



Укоротитель

ссылок гугл:

1. Обязательная
часть

<https://goo.gl/>

2. Уникальная (6
знаков)

V8HKzS



**Анимацию
размещаем по
адресу:**

AGrBgt

