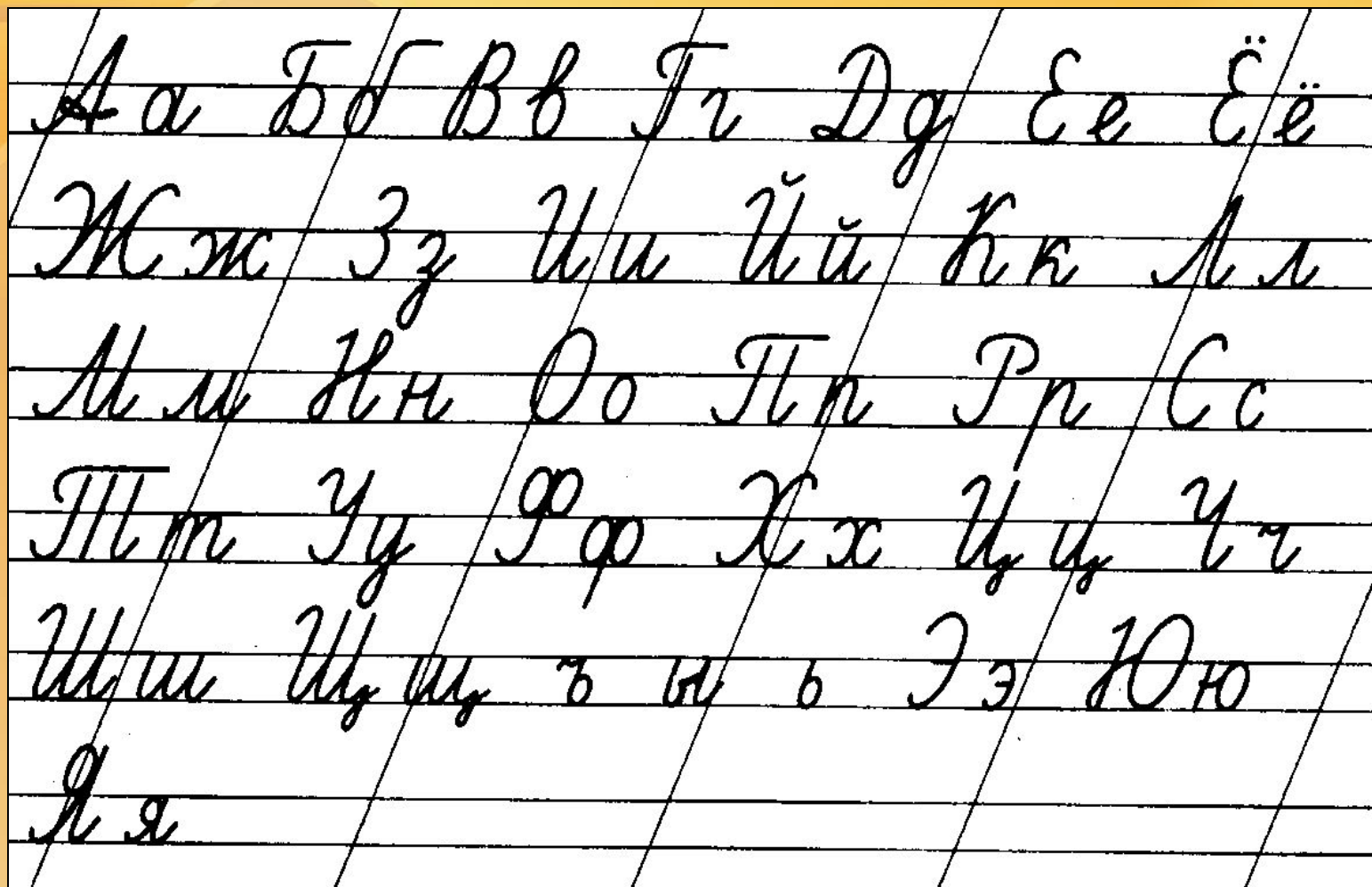


# Урок русского языка



# Будь внимателен!

## Минутка чистописания.




# ГОРОД



**Самолет летит городом.**



**Добавим новое слово - *над***



**Самолет летит над  
городом.**



# Тема урока

# ПРЕДЛОГИ



# Задачи урока:

1. Что такое.....?
2. Как пишутся ..... со словами?
3. Для чего нужны .....?





# Задачи урока:






1. Что такое **предлоги**?
2. Как пишутся **предлоги** со словами?
3. Для чего нужны **предлоги**?



Индивидуальная работа с взаимопроверкой

Соотнесите картинки и предлоги.

**КОТ И СТОЛ**



**НАД**

**У**

**ПОД**





**НА**

**В**

Индивидуальная работа с взаимопроверкой

Соотнесите картинки и предлоги.

**КОТ И СТОЛ**



**НА**

**В**


**НАД**

**ПОД**

**У**

**Самостоятельная работа  
по учебнику с.21 упр.34.**

**Прочитай. Выпиши предлоги в  
тетрадь.**



**Над, с, на, в.**

# Игра «Живые слова»


**Составь предложение из слов!**



**Работа по учебнику.  
Чтение правила с 21.**



# ПРЕДЛОГИ



- пишутся со словами **раздельно**;
- служат для **связи слов в предложении**;
- указывают на место **расположение предмета**.





# физминутка



# Работа в паре.

Дом у белки <sup>???</sup> ... дупле.

Лиса живет ... норе.

Удобная берлога ... медведя.

Заяц спит ..... кустом.




# Проверка.

Дом у белки **в** дупле.

Лиса живет **в** норе.

Удобная берлога **у** медведя.

Заяц спит **под** кустом.




Я

узнал

запомнил

научился





**«СОЛНЫШКО»** - мне всё удалось,  
**«СОЛНЫШКО и тучка»** - мне не всё  
удалось,  
**«тучка»** - у меня ничего не  
получилось