



Русский язык

3 класс

Программа «Школа XXI века»





УЛЫБНИСЬ НОВОМУ ДНЮ!





Интеллектуальная разминка



1. К 1 склонению относятся имена существительные ...
2. Ко 2 склонению относятся имена существительные ...
3. К 3 склонению относятся имена существительные ...
4. Что значит поставить существительное в начальную форму?
5. Назовите опорные слова для проверки безударных окончаний имён существительных 1 склонения.
6. Назовите опорные слова для проверки безударных окончаний имён существительных 2 склонения.
7. Назовите опорные слова для проверки безударных окончаний имён существительных 3 склонения.
8. Назовите весенние месяцы... Что общего в этих словах?

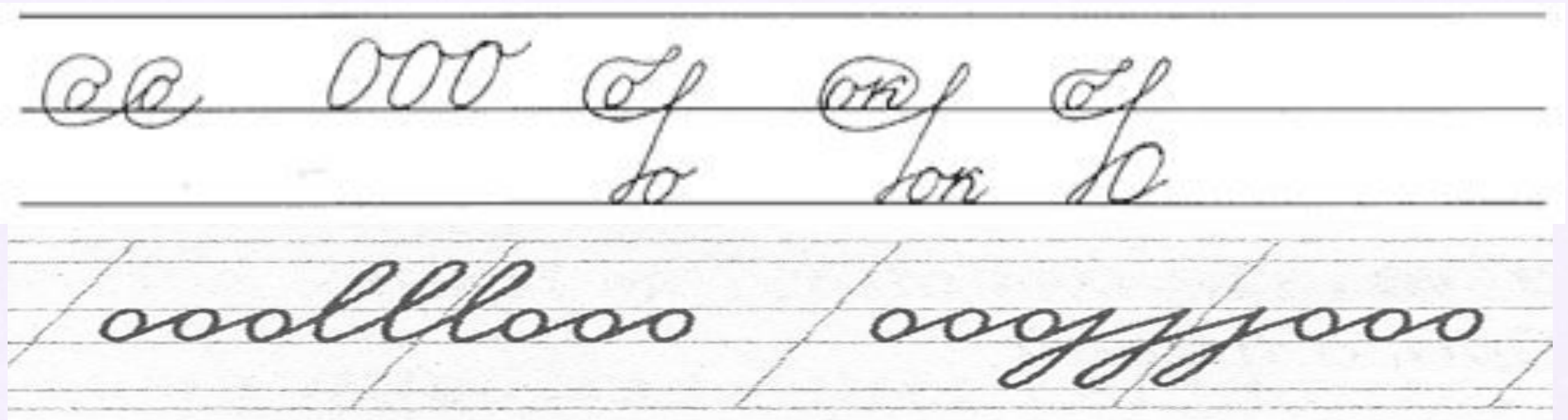


Повторение правописания безударных окончаний имён существительных

- учиться ставить ...
- безошибочно определять ...
- подбирать ...
- узнать ...



Если оч**е**нь зах**о**теть, можно в
[К О С М О С] п . л **о** . т **е** т ь .





О мышкѐ — о мышИ

О мамѐ — о матерИ

О шѐрсткѐ — о шерстИ

Правописания безударных окончаний имён существительных



2 Определить склонение

3 Подобрать слово-помощник с ударным окончанием

1 Поставить существительное в начальную форму

4 Определить падеж




«Шкала успеха»





Работа в группах



Работа по учебнику



с. 144 - 145





[и] - е [и] - и



в экипаж[и], у дорог[и], по дорог[и],
в скафандр[и], в тетрадьк[и],
к кабин[и], к площадк[и]



Работа с тестом

1. С – найти в коробке
2. М – в жидкости, ради дочери, по площади
3. О – вода, Петя, дядя
4. Г – на берегу
5. У - побежать

0 ошибок – «5»


1 ошибка – «4»

2 ошибки – «3»

Более 2 ошибок – «2»



«Шкала успеха»





- Узнал ...
- Научился ...
- Могу себя похвалить ...



Домашнее задание

Рабочая тетрадь: с. 33 – 34 упр. 1,2