

# Правила Дорожного Движения



Подготовила учитель географии

МБОУ «СОШ с. Кочегуры»

Куликова Инна Александровна








Безопасность на дорогах





# Правила дорожного движения



**ДЕТЯМ  
ЗНАТЬ  
ПОЛОЖЕНО**

A cartoon policeman in a blue uniform and cap, holding a white and blue striped baton.

ШКОЛА  
ПЕШЕХОДА







**Выполняй закон  
простой:**

# План Действий Детей на дороге

Летом, осенью, зимой  
На дороге ты не стой!  
И не бегай, и не  
прыгай-  
Не играй на мостовой

Пешеходом будь прилежным,  
Будь внимательным всегда!  
И тогда, уверен точно,  
Обойдет тебя беда!





# Переходи улицу только по пешеходному переходу



Отыщи-ка переход  
И иди спокойно.  
Это белых линий ряд  
На асфальте чёрном.

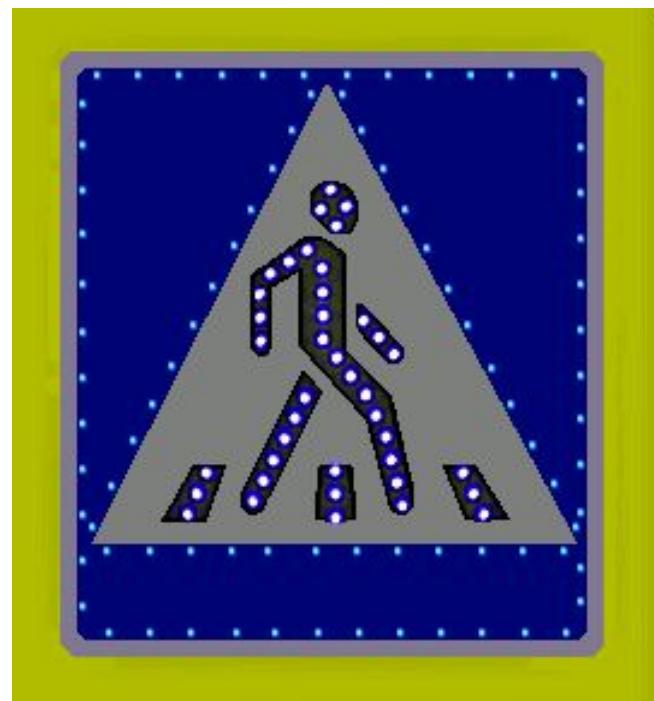
Ты налево посмотри  
И направо после.  
Если нет нигде машин -  
То иди не бойся.

Посмотри на светофор,  
Светит он не красным?  
Если красным - не иди,  
Стой на месте, ясно?



**Каждый юный  
пешеход  
Пешеходный  
переход  
Или «зебру»**

**до  
и  
ш**







Есть еще у нас  
помощник-  
Это наш дорожный  
знак.

Он подскажет и  
поможет





# Учи дорожные знаки

Много есть различных знаков -  
Эти знаки нужно знать,  
Чтобы правил на дороге  
Никогда не нарушать.



Красный круг обозначает  
Обязательный запрет.  
Он гласит: "Нельзя так ехать"  
Или "Тут дороги нет".



А ещё бывают знаки -  
Взяты в синенький квадрат.  
Как и где проехать можно,  
Эти знаки говорят



Синенький прямоугольник  
Вам покажет, где найти  
Остановку и заправку -  
Всё, что нужно вам в пути.







# Азбука дорожного движения

## ПЕШЕХОД

Пешеходы ходят только по тротуару.  
Идти по тротуару нужно,  
придерживаясь правой стороны, чтобы  
не мешать встречным пешеходам




По проезжей  
части  
Всем ходить  
опасно!  
А по тротуару -  
Мы шагаем  
браво.





По дорогам не катайся  
За машины не цепляйся  
Очень уж опасно  
Баловство на трассе!





Если на велосипеде  
Ты по тротуару едешь,  
Оглядись вокруг немножко:  
Есть ли знак «Велодорожка»  
Если есть отдельный путь-  
Надо на него свернуть!  
Если ходишь в детский сад,  
То еще ты маловат!  
И кататься по дороге  
Тебе вряд ли разрешат!  
Можешь ты кататься смело  
По дорожкам во дворе!  
На дороге же не дело  
Появляться детворе!





# КАЖЕТСЯ БЕЗОПАСНО? НЕТ - ОПАСНО!



Не отвлекайся на проезжей части, даже если ты на «зебре». Безусловно, водитель будет наказан, но тебе от этого легче не станет. Смотри в оба! Твое внимание - твоя безопасность.



Если автобус проехал, это не значит, что для тебя открыт безопасный путь по пешеходному переходу. При двух сторонах движения, посмотри кругом, только после этого ступай без спешки.





# КАЖЕТСЯ БЕЗОПАСНО? НЕТ - ОПАСНО!



Не отвлекайся на проезжей части, даже если ты на «зебре». Безусловно, водитель будет наказан, но тебе от этого легче не станет. Смотри в оба! Твое внимание - твоя безопасность.

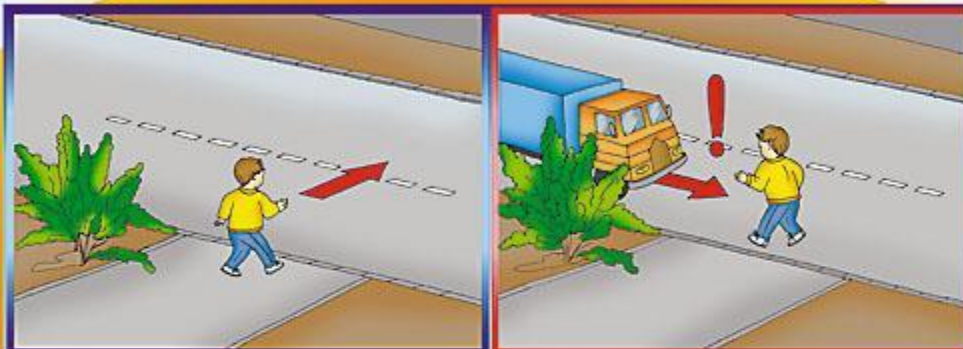


Если автобус проехал, это не значит, что для тебя открыт безопасный путь по пешеходному переходу. При двух сторонах движения, посмотри кругом, только после этого ступай без спешки.





# КАЖЕТСЯ БЕЗОПАСНО? НЕТ - ОПАСНО!




Наличие препятствий, мешающих обзору - главная опасность на улице. К дороге не беги, а подходи спокойным шагом. Если препятствие находится близко к проезжей части, выгляни из-за него, убедись в отсутствии движущихся автомобилей.



Трамвай движется по определенному пути - по рельсам. Он не свернет ни направо, ни налево. Всегда обходи трамвай спереди.





# КАЖЕТСЯ БЕЗОПАСНО? НЕТ - ОПАСНО!



Как избежать опасной ситуации?  
Не торопись! Остановись у края тротуара перед проезжей частью, посмотри по сторонам налево и направо. Если увидишь приближение автомобиля, дождись пока она проедет.



Не спеши к другу - он в безопасности. Определи скорость приближающегося автомобиля, осмотри проезжую часть в обе стороны.



# Правила пассажиров



*Уступай старушкам место,  
Если стало очень тесно.*

*Не кричи, что сесть мечтаешь  
Постоишь и не растаешь.  
Стой спокойно и держись,  
Не рыдай и не вертись.*

*Здесь ничем сорить не надо -  
Быть воспитанным отрада.*

*Фантик на пол не бросай,  
А упал он - поднимай.*

*Не пинай других ногами  
И не пачкай сапогами.*

*Песни громко ты не пой,  
Потихоньку рот закрой.*

*Водителя не отвлекай,  
С толку лучше не сбивай.*







- 1. Не садитесь и не высаживайтесь до полной остановки.**
- 2. Не толкайтесь, особенно на остановках.**
- 3. Не стойте в проходе, не задерживайтесь в дверях.**
- 4. В салоне располагайтесь лицом в сторону движения, тогда не прозеваёте опасность.**
- 5. Не загромождайте проход своими вещами.**
- 6. Не ходите по проходу во время движения.**
- 7. Не кричите в салоне, ведите себя спокойно.**
- 8. Слушайте объявления водителя заранее готовьтесь к выходу.**



## Пассажирам запрещается:

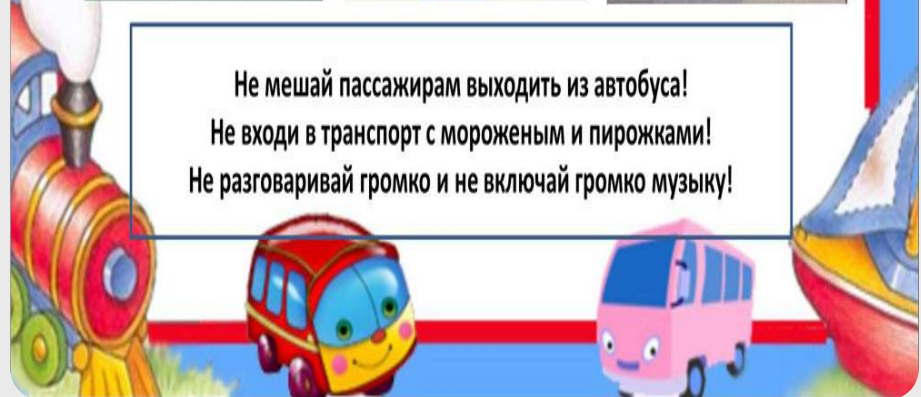


- отвлекать водителя от управления транспортным средством во время его движения;
- при поездке на грузовом автомобиле с бортовой платформой стоять, сидеть на бортах или на грузе выше бортов;
- открывать двери транспортного средства во время его движения.

## Нельзя!



Не мешай пассажирам выходить из автобуса!  
Не входи в транспорт с мороженым и пирожками!  
Не разговаривай громко и не включай громко музыку!







**Очень важная наука –  
Правила движения.  
И должны их  
соблюдать  
Все без исключения**



**Чтобы правила движенья  
Взрослым, детям твердо знать,  
Нужно правила движенья  
Постоянно повторять**







Будьте бдительны!