

# Правила электробезопасности

Шубина Ольга Владимировна  
Учитель физики МКОУ СОШ №2 г. Орлова Кировской обл.

**Самое главное правило – помнить, что безопасного электричества не бывает!**



**Если вы не специалист, нельзя самостоятельно производить ремонт электропроводки и бытовых приборов.**




**Нельзя пользоваться выключателями, штепсельными розетками, вилками, кнопками звонков с разбитыми крышками, а также бытовыми приборами с поврежденными, обуглившимися и перекрученными шнурами.**



**Не тяните вилку из розетки за провод и не пользуйтесь вилками, которые не подходят к розеткам.**



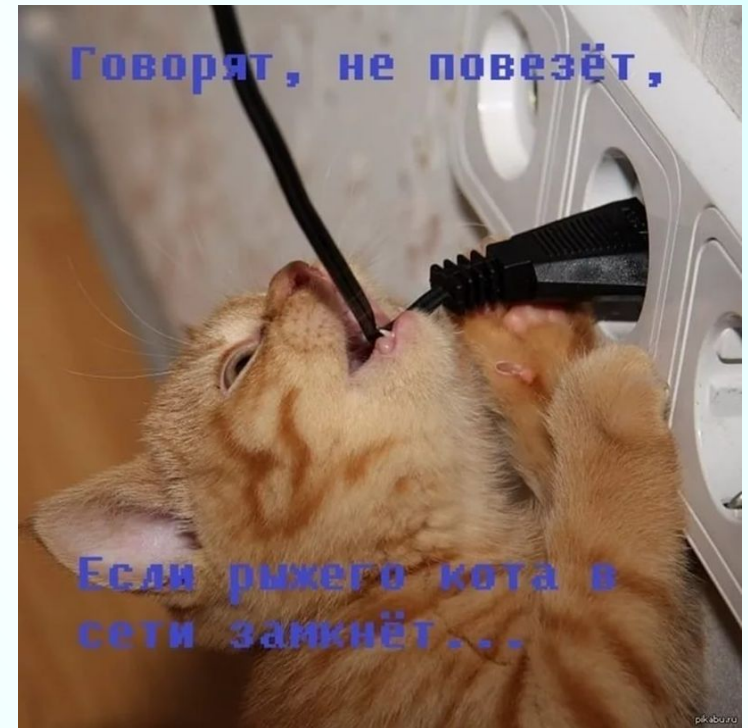
**Не беритесь за провода электроприборов мокрыми руками и не пользуйтесь электроприборами в ванной комнате.**



## Безопасная розетка для ванной комнаты




**Будьте особенно внимательны, если рядом есть маленькие дети или домашние животные.**





## Заглушки для розеток.

Чем они незаметнее, тем меньше привлекают внимание малышей.



**Используйте электроприборы по назначению.**



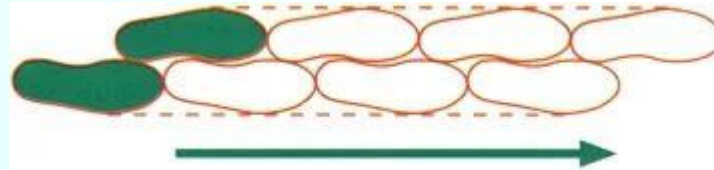
**Если вы, прикоснувшись к корпусу электроприбора, трубам и кранам водопровода, газа, отопления, ванне и другим металлическим предметам почувствуете «покалывание» или вас «затрясет», то это значит, что этот предмет находится под напряжением в результате какого-то повреждения электрической сети.**



Большую опасность представляют оборванный провод линии электропередачи, лежащий на земле или бетонном полу.




Рядом с проводом высокого напряжения на поверхности земли в радиусе 8 метров образуется опасная зона, проводящая электрический ток – зона «шагового» напряжения.



**Нельзя отрывать подошвы от поверхности земли и делать широкие шаги.**

**Большую опасность представляют провода воздушных линий, расположенные в кроне деревьев или кустарников. Не прикасайтесь к таким деревьям и не раскачивайте их, особенно в сырую погоду!**



**Первое, что нужно сделать при поражении человека током – это устранить его источник, при этом обеспечив собственную безопасность.**



**Если дыхание и пульс отсутствуют, сделайте искусственное дыхание. Если дыхание есть, но нет сознания, нужно перевернуть пострадавшего на бок и вызывать скорую помощь.**







ЕДИНЬЙ НОМЕР  
112  
СЛУЖБ СПАСЕНИЯ



**Источник шаблона: сайт <http://pedsovet.su>**

Савченко Елена Михайловна,  
учитель математики высшей квалификационной категории.  
Муниципальное общеобразовательное учреждение гимназия №1,  
г. Полярные Зори, Мурманская обл.