

# Причины и следствие ДТП

ДТП



Презентация к уроку ОБЖ  
школа 8 вида  
учитель Костина О.А.


**Несмотря на предпринимаемые органами ГИБДД и правительством меры, количество ДТП с участием пешеходов остается большим. Это связано как с критически низким уровнем знания ПДД пешеходами, так и с некоторым падением степени подготовленности водителей.**



**Рассмотрим наиболее  
популярные причины дорожно-  
транспортных происшествий, в  
ходе которых совершается  
наезд на пешехода:**




**Нарушение ПДД самим пешеходом. Наиболее частая ситуация. В данном случае пешеход может осуществлять пересечение проезжей части в неположенном месте, неожиданно выходить на ПЧ из-за припаркованных автомобилей, передвигаться вдоль ПЧ дороги в темное время суток в черной или темной одежде без светоотражающих элементов.**




Нарушение ПДД водителем. Подобные ситуации тоже нередки. Водитель может нарушать ПДД умышленно (значительное превышение скорости, нежелание пропускать пешехода в зоне ПП) либо неумышленно (отвлекся, не заметил, не успел среагировать). Стоит заметить, что при определении ответственности водителя данный фактор практически не учитывается



**Дорожные условия. ДТП с участием пешеходов могут происходить и по причине наличия сложных дорожных условий (мокрая дорога, темнота, ограниченная видимость). При этом практически всегда ответственность ложиться на водителя (выбрал скорость, не соответствующую дорожным условиям).**



**Однако фактически в подобных ситуациях вина обоюдная, так как пешеход перед началом пересечения проезжей части должен убедиться, что его пропускают. Вне зоны пешеходного перехода пешеход обязан пропустить движущийся транспорт.**





Технические неисправности. ДТП могут происходить и по причине технической неисправности транспортного средства. При этом имеет значение, знал ли водитель об имеющихся неполадках до начала движения, или же они возникли непосредственно перед ДТП. Так, если тормоза автомобиля были заведомо неисправны, виноват водитель. Если же тормоза отказали в момент торможения перед пешеходом, можно говорить об



# Что делать после ДТП с пешеходом?

Если наезд на пешехода все же произошел, необходимо продолжать экстренное торможение до полной остановки автомобиля. После этого автомобиль необходимо поставить на стояночный тормоз и заглушить. Все, двигатель транспортного средство с того места, где оно



действия до приезда экстренных служб

Далее водителю необходимо оценить состояние сбитого пешехода. Оценивается уровень сознания, визуальное наличие открытых ран, требующих немедленной помощи. Перемещать пострадавшего не рекомендуется до полной оценки его состояния медиками. После первичной оценки необходимо вызвать на место ДТП бригаду скорой медицинской помощи, наряд ДПС, адвоката или представителя

**страховой компании**



Первая помощь пациенту оказывается только в неотложных случаях. Необходимо принять меры для остановки имеющегося кровотечения, обеспечения адекватного дыхания пострадавшего. Так, на кровоточащие раны накладывают давящую повязку, голову человека в бессознательном состоянии поворачивают на бок для профилактики аспирации (вдыхания рвотных масс, крови, слюны, мокроты). Дальнейшую помощь должны оказывать сотрудники СМП.



После оказания помощи пострадавшему необходимо обеспечить сохранность следов ДТП. Знак аварийной остановки выставляют в месте, где начинается след экстренного торможения. Если дорога заснежена, след лучше прикрыть тканью (куртка, коврики, чехлы с сидений). Помимо этого, следует обеспечить сохранность положения всех предметов, имеющих отношение к ДТП (осколки стекла, пластиковые части автомобиля, предметы, потерянные пешеходом).



**Помимо этого, необходимо зафиксировать положение пешехода и автомобиля на видеокамеру телефона или видеорегистратора. Также необходимо найти свидетелей ДТП и записать их контактные данные.**



Действия после приезда экстренных служб

После приезда СМП никаких действий в отношении пострадавшего водитель уже не предпринимает. Что касается правоохранительных органов, здесь необходимо строго контролировать процесс оформления ДТП. Лучше, если этим займется человек, хорошо разбирающийся в процессуальных тонкостях. Однако при его отсутствии водитель должен проконтролировать точность описания ситуации в протоколе и схеме ДТП, наличие в описании подробностей, которые в дальнейшем могут помочь защите (состояние дороги, состояние пешехода и самого водителя, обстоятельства ДТП)



## Что делать во время следствия?

В случае, когда пешеход погиб или получил тяжелые травмы, необходимо прибегнуть к помощи адвоката. Дело в том, что отношение судов к водителям, сбившим пешехода, довольно предвзятое, поэтому доказать свою невиновность самостоятельно может быть сложно. На все допросы и дознания необходимо приходить в сопровождении грамотного защитника.





До суда необходимо оплатить все имеющиеся задолженности по штрафам ГИБДД. Наличие неоплаченных штрафов может послужить отягощающим обстоятельством. Нередки случаи, когда по причине наличия задолженностей суды назначают более жесткое наказание.



**Яндекс**  
деньги

Штрафы ГИБДД: найти и оплатить  
Чтобы заплатить штраф, необходимо оплатить штраф — ехать.

Водительское удостоверение  
Информация о регистрации ТС

Найти штрафы

**ОПЛАЧЕНО**

7/2021.ru

**Не следует избегать контакта с самим пострадавшим и его родственниками. Искреннее желание водителя помочь сбитому пешеходу может служить смягчающим обстоятельством. Однако все денежные суммы (если таковые имеются), переданные самому пострадавшему или его родственникам, должны подтверждаться соответствующими расписками. Доказать факт помощи в суде, не имея документальных подтверждений, практически невозможно.**

УДАЧИ УДАЧИ

