

A decorative border with a scalloped edge surrounds the text. In the top right corner, there are three buttons: a red one, a yellow one, and a dark grey one. In the bottom left corner, there is a green button.

Открытый урок

Пришивание пуговиц

п р и ш и в а н и е

у т ю г

и г л а

н о ж н и ц ы

ш в е й н а я

л и н е й к а

ц




Пришиван

ие

пугови



Пугови



цы



быва

ют



Классификация пуговиц

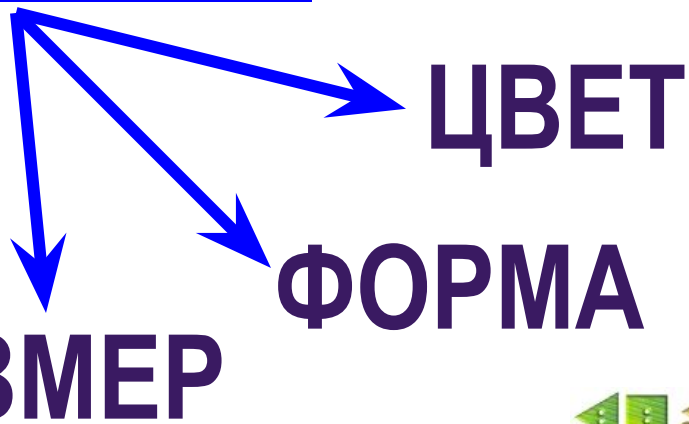
Назначение

Состав

Дизайн



Дизайн



Назначение

ДЕТСКИЕ

ПЛАТЕЛЬНЫЕ

КОСТЮМНЫЕ

ПАЛЬТОВЫЕ

БРЮЧНЫЕ

ФОРМЕННЫЕ



Состав

ОБТЯЖНЫЕ
МЕТАЛЛИЧЕСКИЕ
ДЕРЕВЯННЫЕ
СТЕКЛЯННЫЕ
ПЛАСТМАССОВЫЕ



A decorative border with a scalloped edge surrounds the text. In the top right corner, there are three buttons: a red one with two holes, a yellow one with four holes, and a black one with two holes. In the bottom left corner, there is a green button with two holes.

Основные функции

Утилитарная

Декоративная


Магическая

Информативная

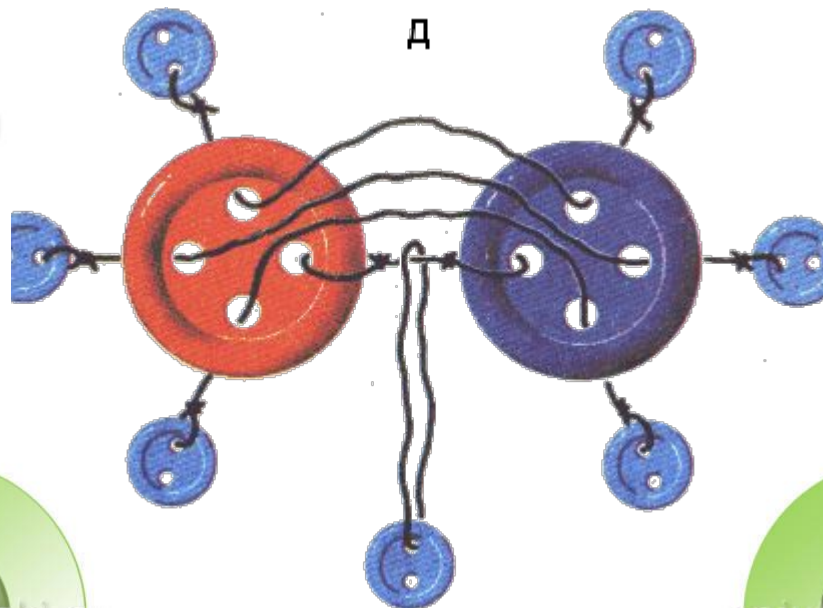
Утилитарная



Декоративная



Магическая




Информативная








Секреты пришивания пуговицы




Секреты пришивания пуговицы




Секреты пришивания пуговицы



Секреты пришивания пуговицы



Секреты пришивания пуговицы



Секреты пришивания пуговицы



Значение узоров пришитых пуговиц

ХОЧУ, ЧТОБЫ
ДРУЖБА
НИКОГДА
НЕ РАСПАЛАСЬ



ХОЧУ
УМЕТЬ
ПРЕДСКАЗЫВАТЬ
СОБЫТИЯ




ХОЧУ БЫТЬ
УСПЕШНЫМ




ХОЧУ
МНОГО ДЕНЕГ



ХОЧУ ЖИТЬ В
ГАРМОНИИ С
МИРОМ



ХОЧУ БЛИСТАТЬ
ТАЛАНТАМИ



ХОЧУ БЫТЬ
ЗДОРОВОЙ И
КРАСИВОЙ








ХОЧУ ЧТОБЫ
МОЁ
БЛАГОСОСТОЯ-
НИЕ
РОСЛО




ХОЧУ СЧАСТЬЯ
В ЛЮБВИ



Домашнее
задание





Спасибо за урок

