



**Муниципальное автономное
дошкольное учреждение
детский сад № 60**

Проект посвященный ко дню
Матери
«Моя Мамочка Родная!»

Воспитатель : Журавлева. М. А.

• **Тип проекта:** познавательно-творческий.

• **Продолжительность проекта:** краткосрочный (2 недели).

• **Возраст детей:** средняя группа №2.

• **Участники:** дети, родители, воспитатель.



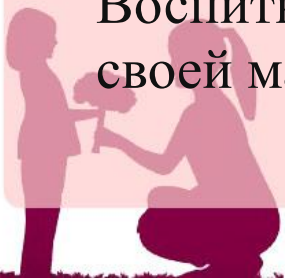
- **Актуальность:**

Приближается праздник «*День Матери*», праздник самого близкого и родного нам человека, которая подарила жизнь. К сожалению, отношение детей в последнее время к своим близким и родным меняется, может и меняется отношение родителей к своим чадам.

В нашем современном мире, родители очень заняты своей карьерой, домашними хлопотами, и детям не хватает внимания и ласки. И дети злятся за это на родителей, обижаются. Очень часто видно, на улице и в магазинах грубое обращение между детьми и родителями. А мы, воспитатели, которые воспитывают детей, должны стремиться воспитать в детях уважительное отношение к своей семье, и особое внимание уделить маме, т. к. она является самым важным человеком в жизни каждого ребенка.

- **Цель:**

Формировать представление о празднике «*День Матери*». Воспитывать чуткое, доброе, заботливое отношения и любовь к своей маме.



• **Проблема**: зачем человеку нужна мама?

• **Задачи**:

1. Познакомить детей с праздником

- «*День Матери*»;

2. Расширить представления детей о семье, о роли мамы в семье.

3. Воспитывать уважительное, трепетное отношение к самому дорогому человеку на свете — маме;

4. Подарить мамам веселый яркий праздник.



• Ожидаемые результаты:

Для детей:

1. Уважение, любовь и забота о маме.
2. Развитие познавательной активности.

Для педагогов:

1. Создать условия для проявления у детей творчества.
2. Расширение кругозора детей через чтение художественной литературы, знакомство с пословицами, разучивание стихов.

Для родителей:

1. Повышение педагогической грамотности родителей.

• Продукты проекта.

- Фотовыставка «*Моя мамочка малышка*»;
- Подарок, сделанный своими руками;
- Поделки для любимой мамочки;
- Развлечение совместно с мамами .



Проект осуществляется в три этапа.

- 1 этап Подготовительный

- Подбор художественных произведений о маме, бабушке, пословицы поговорки.

- Подбор песен, стихов, по теме.

- Подбор иллюстраций, сюжетных картин.

- Подбор фотографий на тему «*Моя мама малышка...*»

- Использование информационно-коммуникативных технологий: запись видео ответов детей «*какая моя мама?*»



• 2 этап Основной

- Познавательное развитие:

- Беседы о маме и бабушке, их роли в жизни семьи. (пополнение семейных альбомов)
- Игра - инсценировка «Дочки – матери»;
- Сюжетно - ролевые игры «Дом - семья», «Магазин», «Больница», «Парикмахерская»;

- Социально-коммуникативное развитие:

- Рассматривание иллюстраций и беседа по просмотренному «Как мы помогаем маме, бабушке?»; Посильная трудовая деятельность дома: убрать игрушки, протереть пыль.

(просмотр презентаций 1 день из жизни детей дома- маме помогаю. фотоотчет родителей)

- Художественная литература:

Чтение: З. Воскресенская «Мама», «Мамины руки», А. Барто «Мама поет», «Разлука», Благинина Е. «Посидим в тишине», О. А. Беляевская «Бабушка и внучка», С.

Войтюк. «Лекарство для бабушки»

- Художественно-эстетическое развитие:

- Аппликация: «Тапочки для мамы», изготовление брелочка «Подарок маме», фотогазета «Моя мамочка малышка»

- Рисование «Платье для мамы»

• Беседа о Маме .



Подвижная игра: «С мамой в магазин»





Просматривание и обсуждение по семейным альбомам.



«Как мы маме дома помогаем!»







Аппликация «Тапочки для мамы»



Рисование «Платье для мамы»

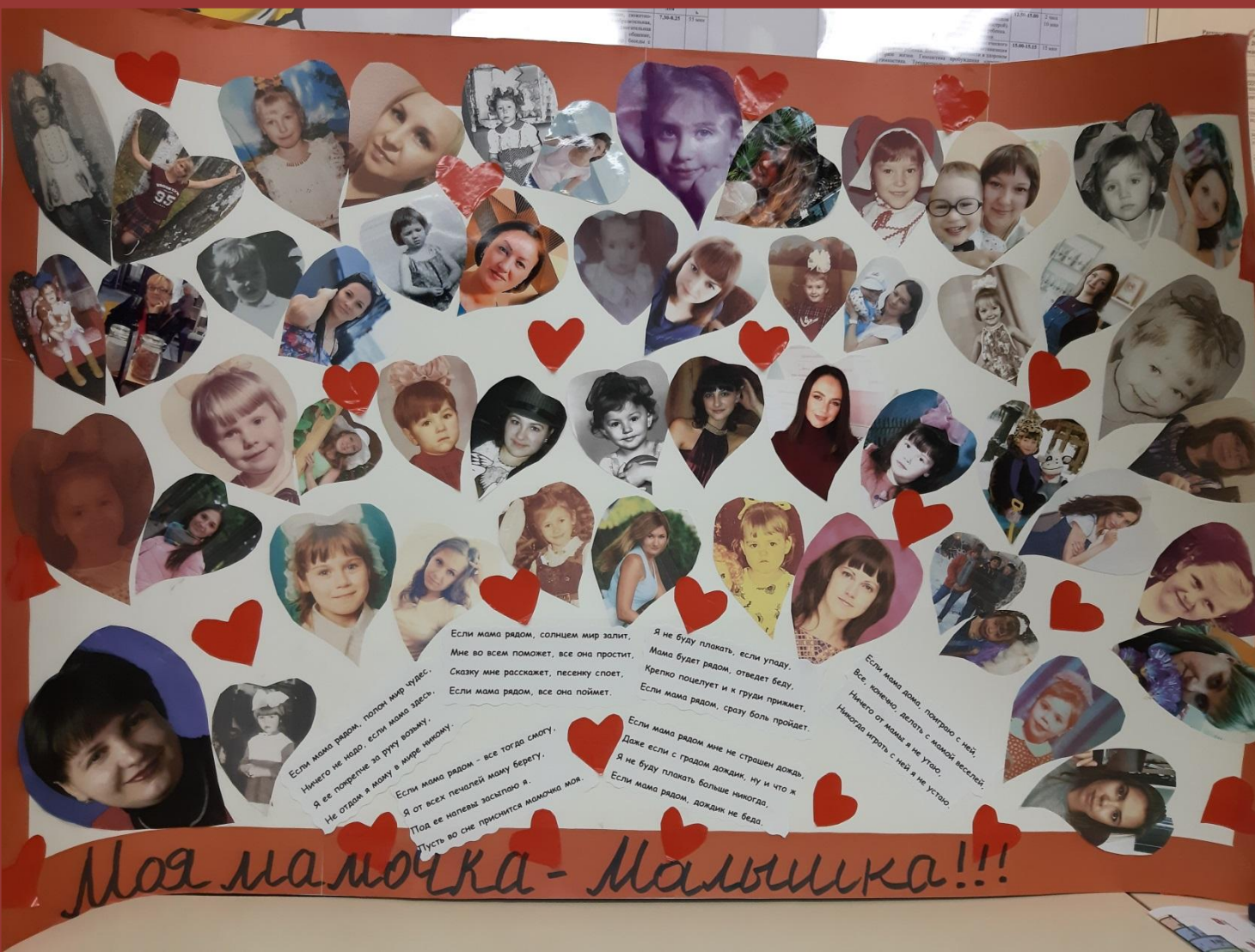


Лепка «подарок- брелок для мамы»





Фотогазете «Моя Мамочка- Малышка»



3 ЭТАП ПРОЕКТА -ЗАКЛЮЧИТЕЛЬНЫЙ

- Педагог - дети - родители:

- Дети: разучивают песни «*Очень я мамочку люблю*», стихи. Готовятся к выступлению.
- Совместное развлечение детей, мам, воспитателя «*Моя Мамочка Родная!*»
- Вручение мамам подарков
- Положительный эмоциональный настрой детей и их родителей
- Сотрудничество педагогов с родителями



Развлечение «Моя Мамочка Родная!»





Спасибо за внимание!

