



Поломская оош.

«СОЗДАЕМ ПОЛЕЗНОЕ И ПРЕКРАСНОЕ»



Выполнила:
Перминова Е.Ф.





Цели кружка:

- Изготовление забавных игрушек из различных материалов

Научить делать игрушки своими руками

В
О
В
А
Т
Ь
Р
А
Д
О
С
Т
Ь
Т
В
О
Р
Ч
Е
С
К
О
Г
О
Д



Задачи кружка

Духовно-эмоциональное обогащение личности;

Развитие созидательных возможностей личности, творческих способностей, интуиции;

Совершенствование интеллекта;

Расширение кругозора,

Развитие руки, глазомера через формирование практических умений.



О должны уметь учащиеся

- *Знание культуры и организации труда;*
- *Знание способов обработки материалов;*
- *Умение работать по простой технологической документации (схеме, чертежу, эскизу);*
- *Умение самостоятельно анализировать конструкции изделия;*
- *Умение мысленно преобразовывать конструкции;*
- *Умение творчески использовать декоративные и конструктивные свойства формы, материала. цвета.*





Что мы умеем

● Выполнять аппликации из листьев

Вышивать крестиком

Работать с природными материалами

Шить мягкие игрушки

Выполнять изделия из бумаги и картона

Работать с соленым тестом





Работа с природными материалами



«Жар-птица»
Коллективная работа




«Бабочка»
Лебедева М. (1 класс)



«Птичка»
Фомина Елена (1 класс)





Мягкая игрушка





Чудеса своими руками



«Семейство ежей»
(коллективная работа)



«Старичок - лесовичок»
(Сивахин В.)


Изделия из бумаги



Новогодняя елочка



«Сказка о золотом петушке»



«Розы из картона»



«Царевна-лягушка»



Игрушки из соленого теста



«БАРЫНЯ»
СМИРНОВ В.



«ГРИБЫ»
2 КЛАСС



«УТКА»
ПИКУЛОВ А.



ВЫШИВКИ КРЕСТИКОМ




4 класс



Мастерим из цемента





Творческая мастерская



Кукушкина
Олеся



Секретарева
Алена




«Нам любое дело по
плечу»



Нам все интересно



Литература



***Спасибо за
внимание!***

