

ГБОУ Стерлибашевская КШИ

Занятие по теме
«Рисование подснежников»
во 2б классе



Подготовила: Аллагулова Р.Ш.

*Приветствие

*Ура! Весна уже пришла

*Капель на улице слышна.





*Кап-кап, кап-кап.

*Кар-кар и чик-чирик —





*Весенний шум и гам и крик.





Весна



Весна



* Подснежники







**Вот подснежник голубой.
Он качает головой:
ты не рви меня, друг мой,
на полянке я живой!**

Начинаем рисовать!


Смешиваем зеленый и желтый -этим цветом
закрашиваем полянку- это наши овалы.
Раскрашиваем наше солнышко-это круг.



* Рисуем и раскрашиваем
чашелистики



Рисуем и раскрашиваем стебельки и листья.



* Рисуем лепестки белым цветом.



* Выставка рисунков



* Спасибо вам, ребята!

