

Рисуем подснежни ки







Автор презентации: Радченкова Тамара
Ивановна,
учитель начальных классов
МКОУ куйбышевская ООШ
Петропавловского района
Воронежской области












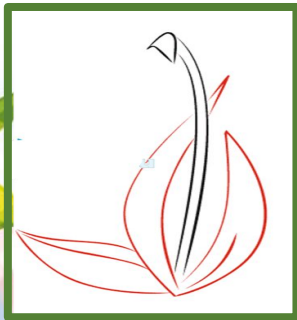

В воздухе веет весной... Хотя и не везде сошел старый грязный снег, еще кое-где он лежит в тени под деревьями и под домами, но все равно уже природа празднует свое рождение. На проталинках пробиваются первые весенние росточки. И среди них первенцы весны – нежные подснежники. Эти цветы относятся к первоцветам. Они одними из первых появляются из-под снежных остатков и тянутся к еще не горячему, но такому светлому и манящему солнышку. Такие воздушные, такие хрупкие... Но, как радуют они наш взгляд! Только давайте договоримся – ни в коем случае не рвать это великолепие! Ведь подснежники – довольно редкие цветы и занесены во многие Красные книги, они охраняются законом. Будем любоваться ими на природе, наяву. А чтобы осталось в памяти появление и цветение подснежников, можно запечатлеть эти цветы в рисунке. Для этого наш урок поэтапного рисования подснежников.















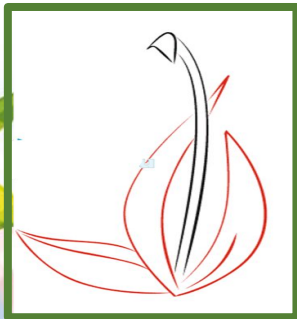















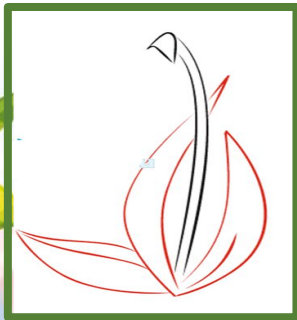



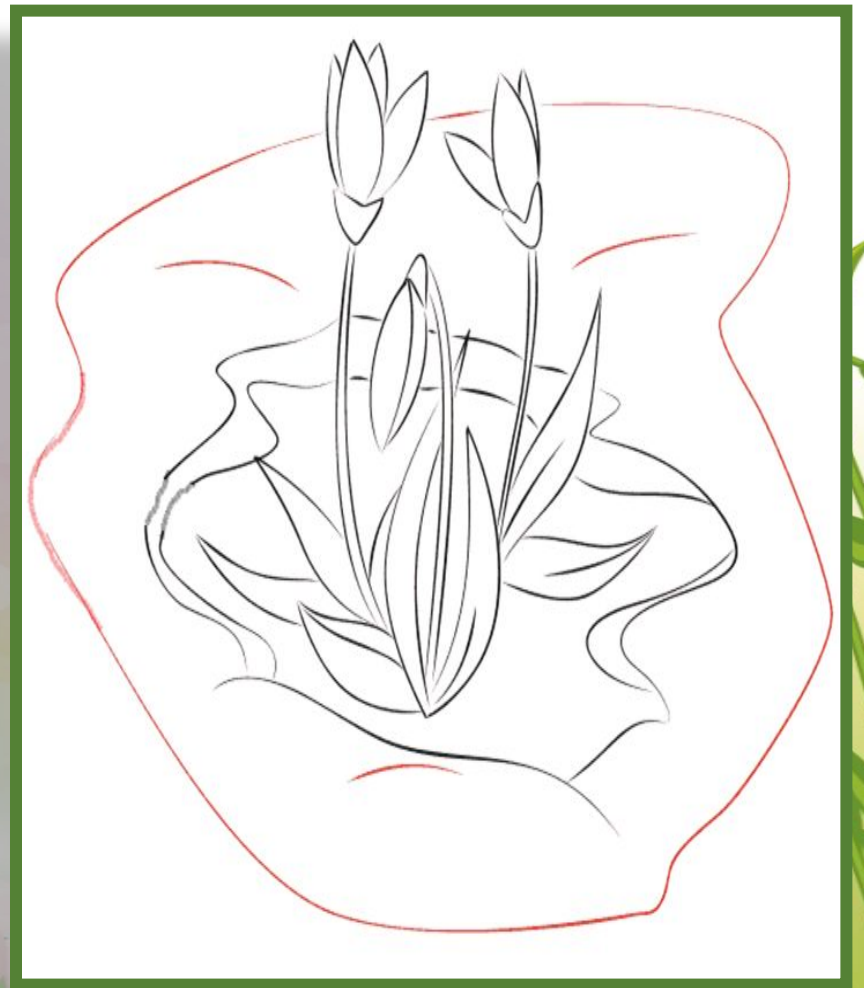


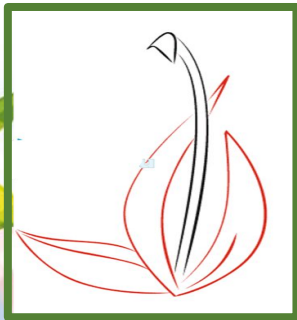







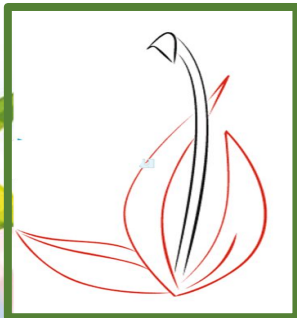














The background of the slide is a soft-focus illustration of a field of snowdrops. The flowers are in various stages of bloom, with some fully open and others as buds. The colors range from pure white to light pink. The green leaves are slender and pointed. The background is a mix of light green, yellow, and white bokeh circles, suggesting a bright, sunny day.

Используемые ИСТОЧНИКИ

http://vserisunki.ru/publ/cvety_rasteniya/cvety/kak_narisovat_podснежник_карандашом_поэтапно/44-1-0-417