

*Муниципальное казенное общеобразовательное учреждение
Доволенского района Новосибирской области
Доволенская средняя общеобразовательная школа №2
имени С.И. Лазарева*

Урок по математике в 6 классе

СТОЛБЧАТЫЕ ДИАГРАММЫ



Учитель математики: Киселева



Любовь Алексеевна

СТОЛБЧАТЫЕ ДИАГРАММЫ

- познакомить со столбчатыми и круговыми диаграммами;
- упражнять в построении диаграмм.

3 phase AC

motor
3 phase
AC

M

Построение столбчатой диаграммы

В классе 25 учеников.

Контрольную работу по математике
написали

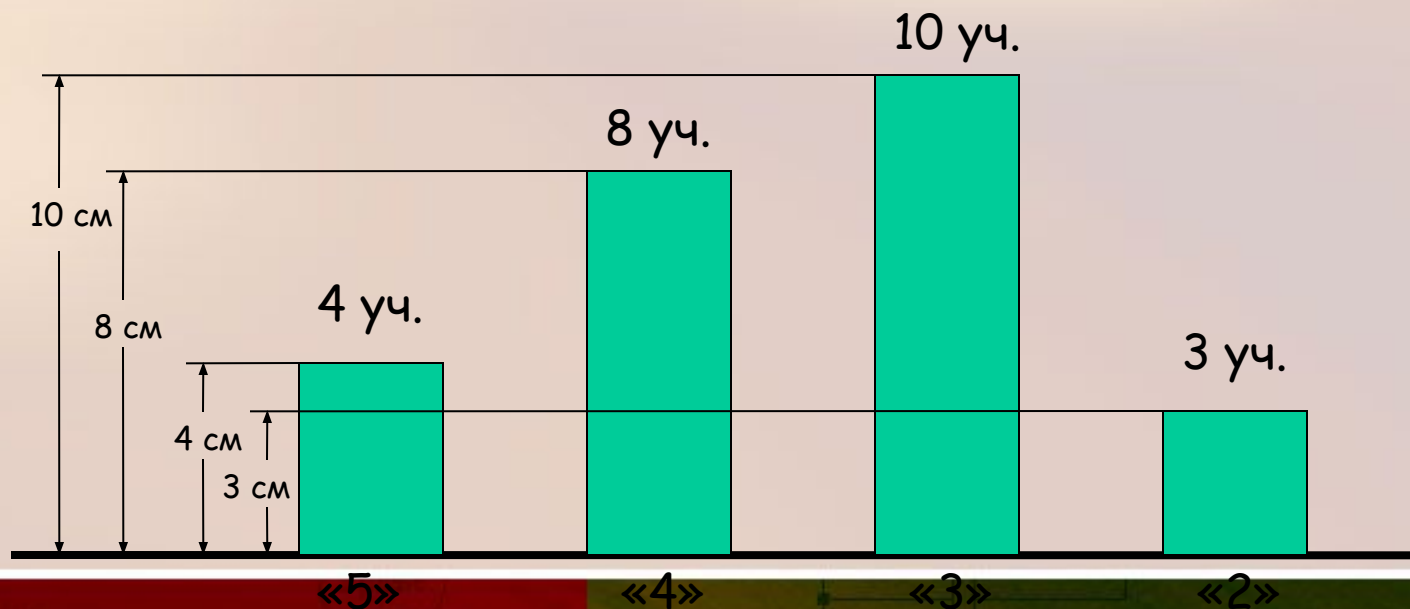
на «5» - 4 уч.

на «4» - 8 уч.

на «3» - 10 уч.

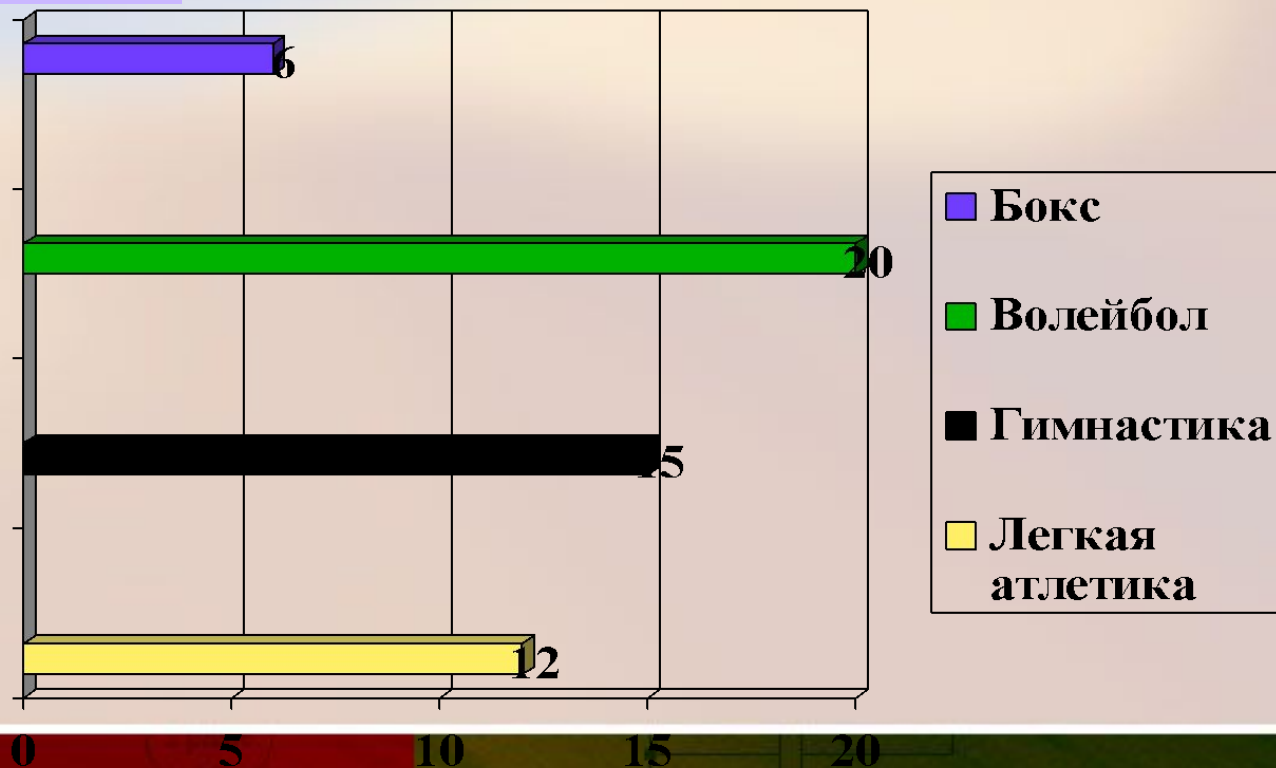
на «2» - 3 уч.

Высота столбиков диаграммы
соответствует числу учащихся,
получивших каждую оценку



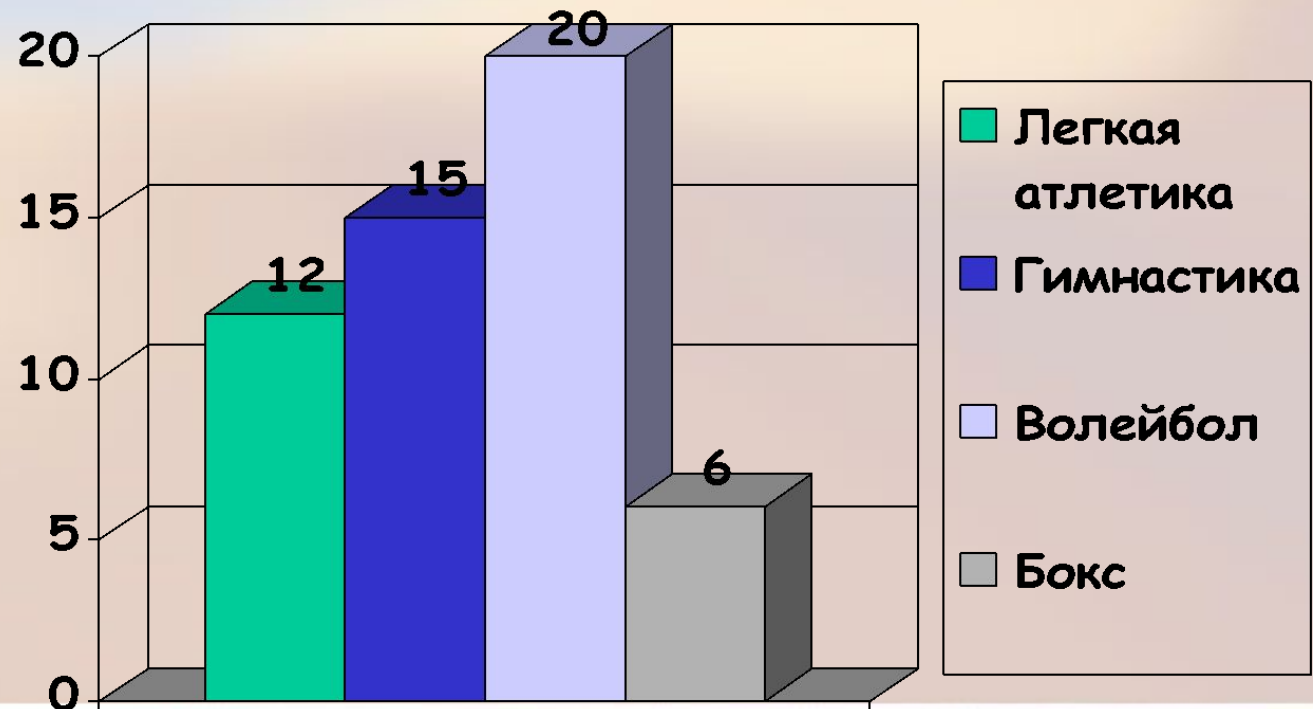
Столбчатая диаграмма


В спортивных секциях школьников занимается:
легкой атлетикой - 12 чел.
гимнастикой - 15 чел.
волейболом - 20 чел.
боксом - 6 чел.



Столбчатая диаграмма

В спортивных секциях школьников занимается:
легкой атлетикой - 12 чел.
гимнастикой - 15 чел.
волейболом - 20 чел.
боксом - 6 чел.





РАЗМИНКА

