



Урок математики в 1 классе



Учитель: Лебедева О.В.



Вот опять звенит звонок,
Приглашает на урок.
Постарайтесь всё понять,
И внимательно считать.




Что узнали. Чему научились.
«Нумерация чисел от 1-10».

Урок-путешествие
«В гости к сказочным
героям».


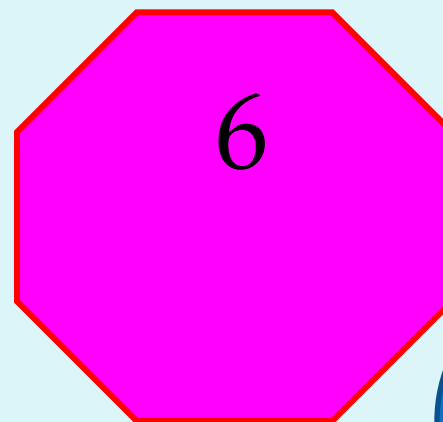
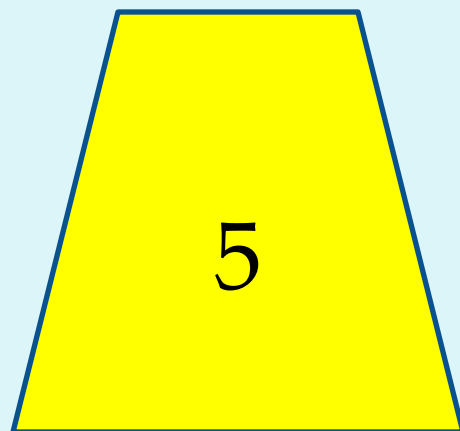


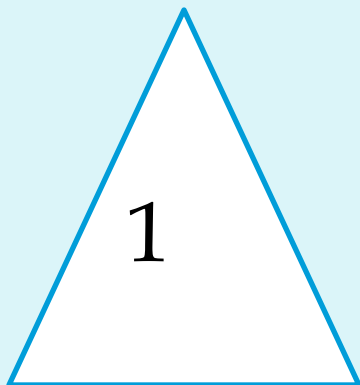




В мире много сказок
Грустных и смешных.
И прожить на свете
Нам нельзя без них.




Назови «лишнюю» фигуру






Где работают дружно,
Считают умело.
Там и сказке можно
Появиться смело!





Запиши решение к
рисунку





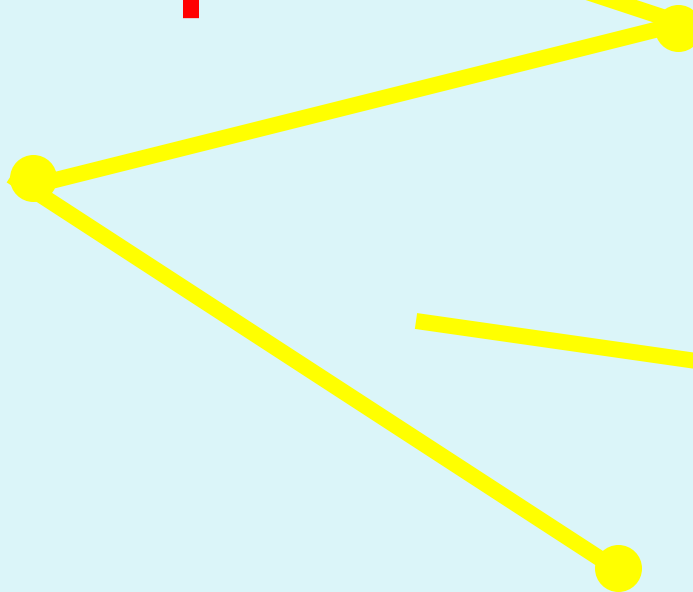



$$5 - 1 = 4$$





Назови фигуры



Дюймовочка



ТПО стр.28

$$4+1=5$$

$$5-1=4$$

$$6+0=6$$

$$6-0=6$$

$$8+1=9$$

$$9-1=8$$





КРАСНАЯ ШАПОЧКА

ФИЗМИНУТКА "Буратино"



Ну что , ребята? Не
ждали меня?
А я вам тоже задание
приготовила!



Сравни:




$$6 \text{ } \text{apple} \text{ } 3$$

$$7 \text{ } \text{apple} \text{ } 7$$

$$5-1 \text{ } \text{apple} \text{ } 8$$


$$9 \text{ } \text{apple} \text{ } 2+1$$







Вычисли и раскрась зонтик



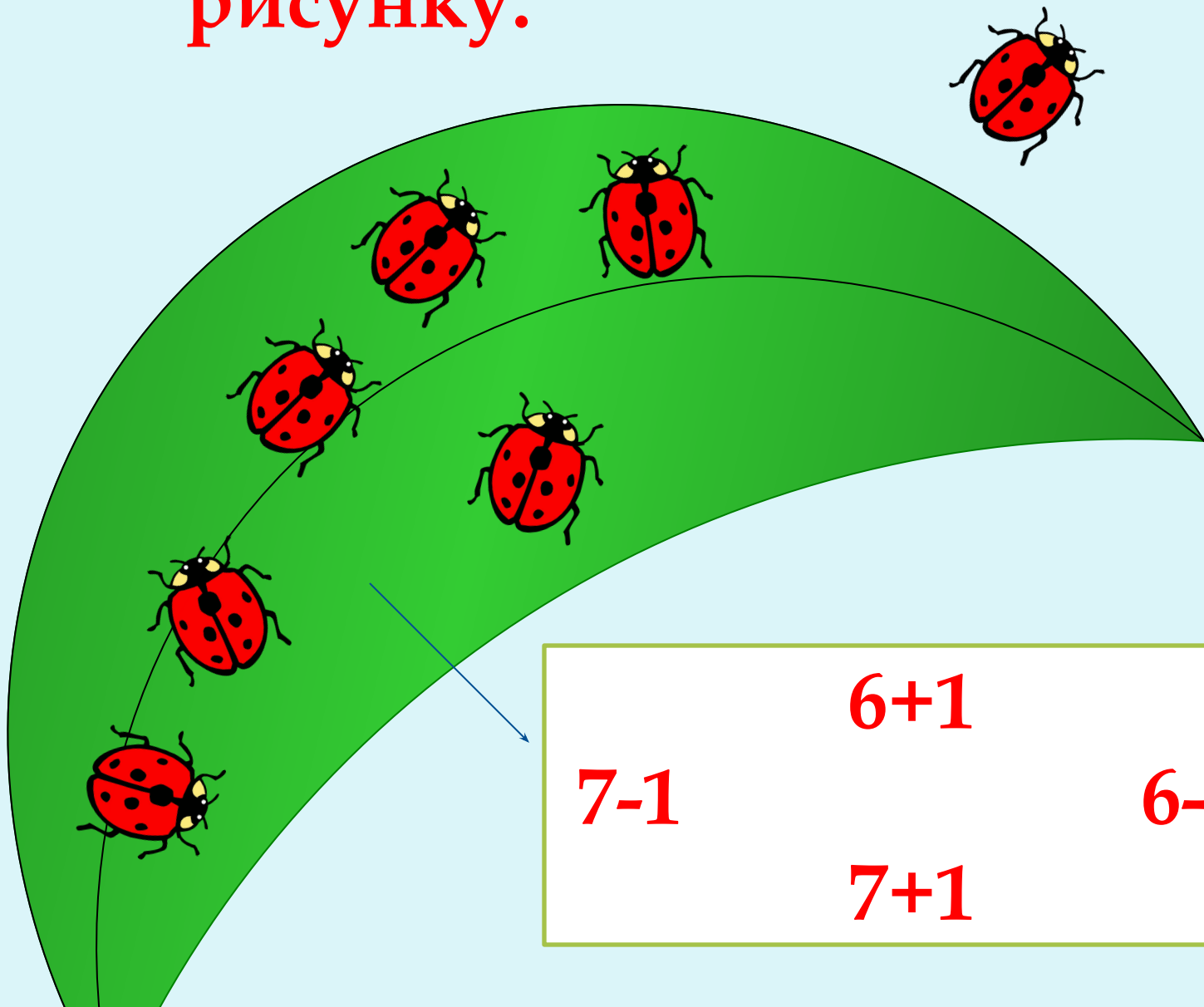
2

3

4



Найди решение к
рисунку.



$7-1$

$6+1$

$6-1$



$7+1$



Математика сложна.
Но скажу с почтением-
Математика нужна
Всем без исключения!



Рефлексия



A child is seen from behind, surrounded by a dense cluster of colorful balloons. The balloons are in shades of pink, blue, and green, and many of them feature white stars. The child is wearing a blue long-sleeved shirt and dark shoes. The background is a soft, out-of-focus green, suggesting an outdoor setting. The text "Урок окончен!" is overlaid in the center of the image.

Урок окончен!