

Урок математики в 3 классе



Настрой на урок

Всем, всем - добрый
день!

Прочь с дороги, злая
лень!

Не мешай учиться,
Не мешай трудиться!





1,




Шарада

Слог первый мой —
предлог,
Второе — летний дом,
А целое, порой,
решается с трудом.

ЗАДАЧА



Придумай задачу на разностное сравнение



3

На...



27

$$27 - 3 = 24$$



Придумай задачу кратное сравнение

Во

...



3



27

$$27 : 3 = 9$$





Запиши ответы на
таблицу умножения на
9 в порядке увеличения


9,18,27,36,45,54,63,72,81,90

Объединитесь по
4 человека, назовите
ответы





Выполни круговую проверку в группе



№1 – отметить точки 3, 5, 6


№2 – отметить точки 2, 4, 7

№3 – отметить точки 2, 5, 8

№4 – отметить точки 1, 6, 9



Выполни круговую проверку в группе



№1 – отметить точки 2, 4, 8


№2 – отметить точки 3, 6, 9

№3 – отметить точки 3, 5, 7

№4 – отметить точки 4, 5, 10



Выполни круговую проверку в группе



№1 – отметить точки 2, 3, 4

№2 – отметить точки 3, 5, 6

№3 – отметить точки 2, 4, 5

№4 – отметить точки 1, 3, 4



Самостоятельная работа

0 ошибок —



1 ошибка



2-3 ошибки



**Начерти числовой луч
с единичным отрезком
1 клетка**

1 вар.

**Отметь
точки 3, 5, 9**

2 вар.

**Отметь
точки 2, 6, 8**



**Начерти числовой луч
с единичным отрезком
1 см**

1 вар.

**Отметь
точки 2, 4, 7**

2 вар.

**Отметь
точки 3, 5, 7**



**Начерти числовой луч
с единичным отрезком
2 см**

1 вар.

**Отметь
точки 1, 4, 5**

2 вар.

**Отметь
точки 2, 3, 6**



Начерти числовой луч с единичным отрезком

....

1 вар.

Отметь

ТОЧКИ

20,40,70

2 вар.

Отметь

ТОЧКИ

10,50,80



Домашнее задание

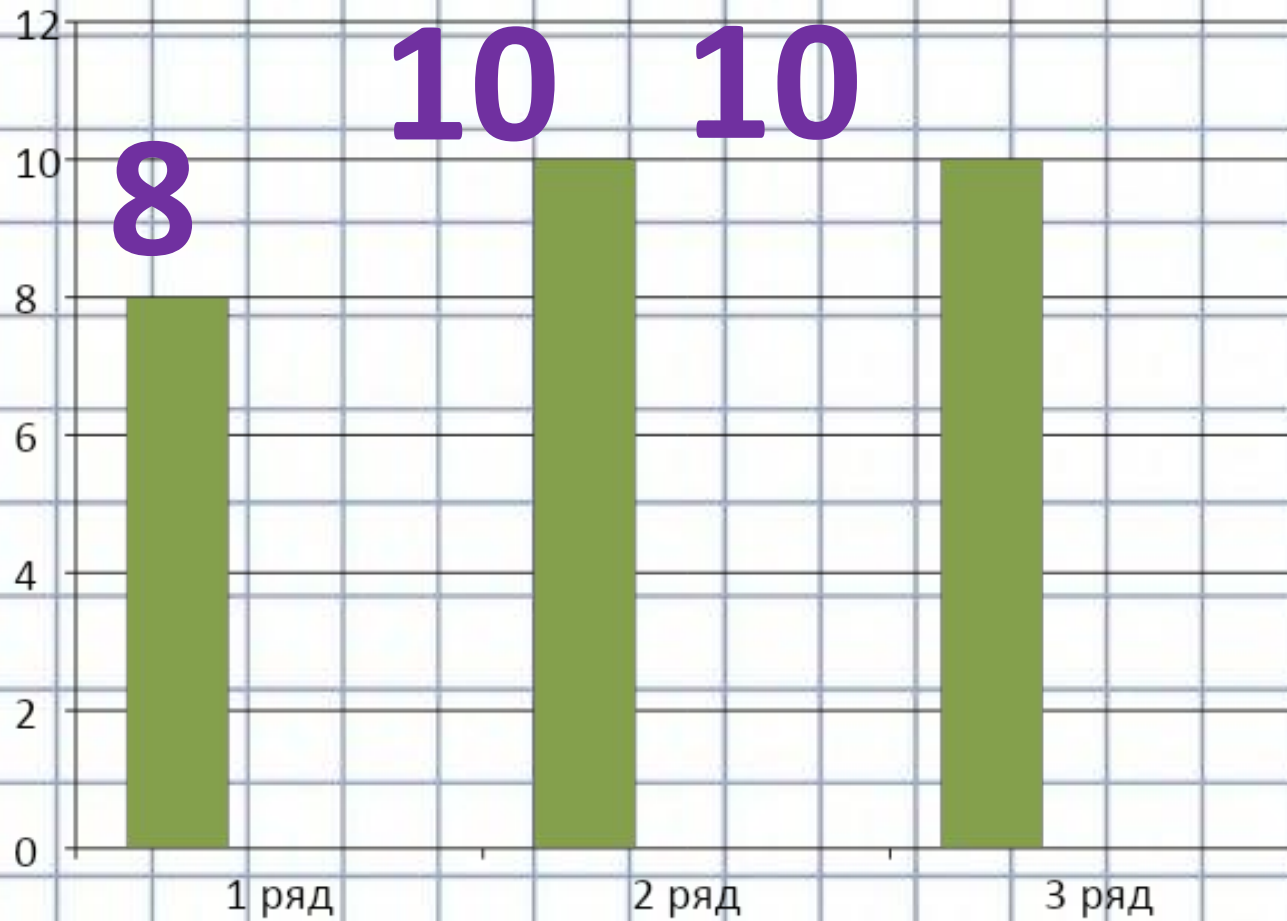
№391, с. 113,
придумать своё
подобное
задание



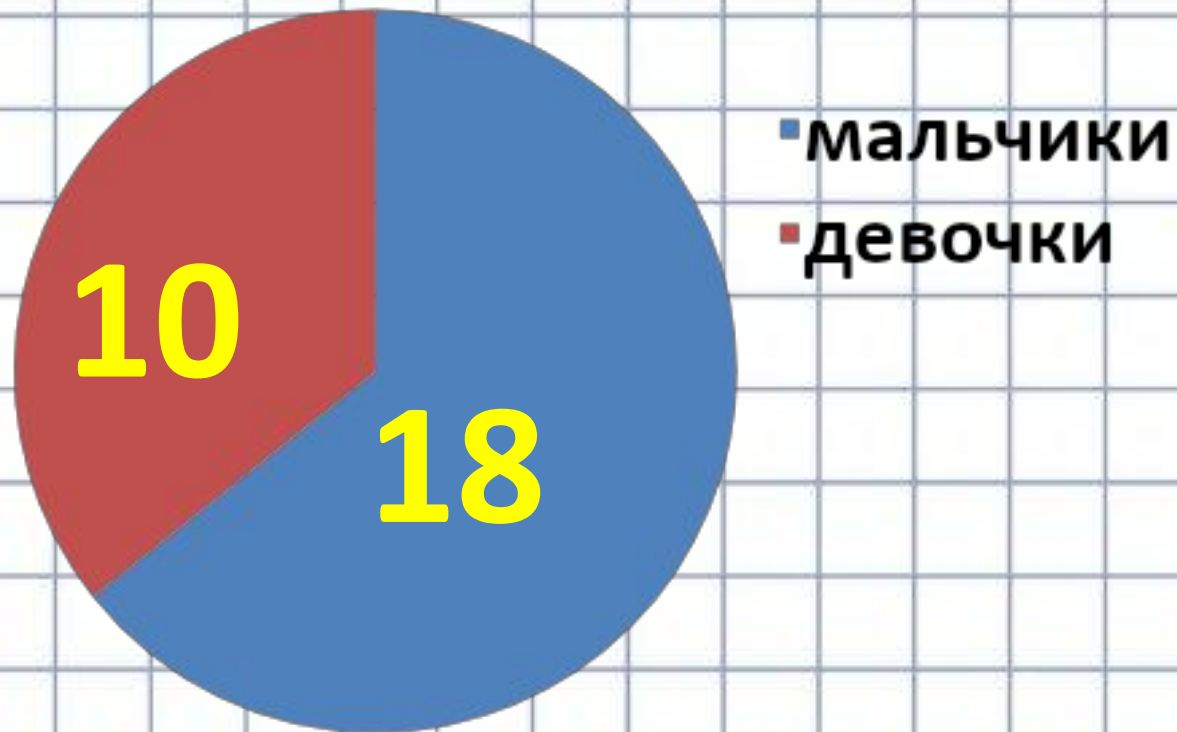
Физминутка



??????



количество детей в 3а классе





Тема урока

Изображение данных с помощью диаграммы



Цель урока

Узнать, что
такое...
диаграмма



Что такое диаграмма?

схема, которая
наглядно показывает
соотношение между
различными
величинами



Кардиограмма

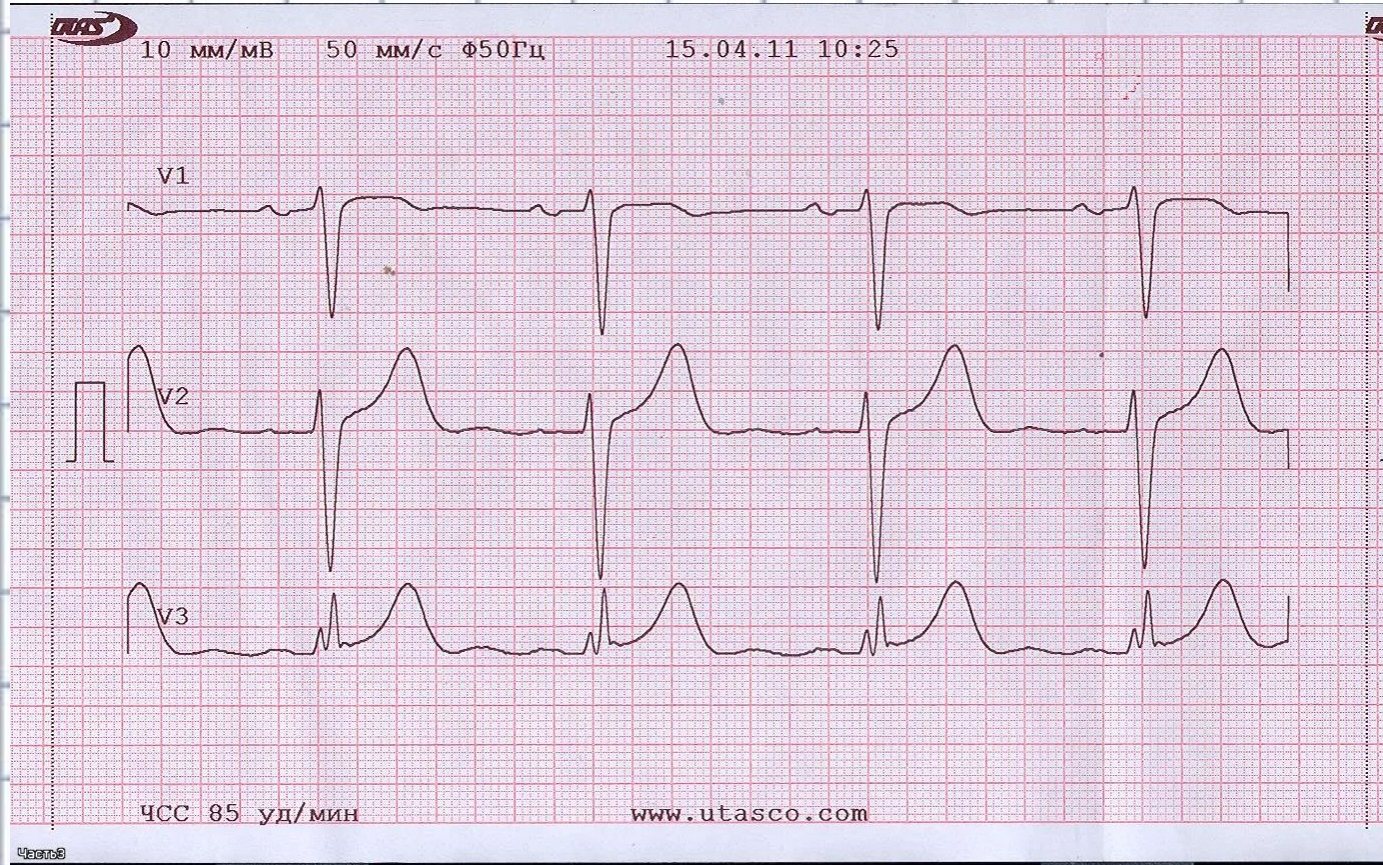
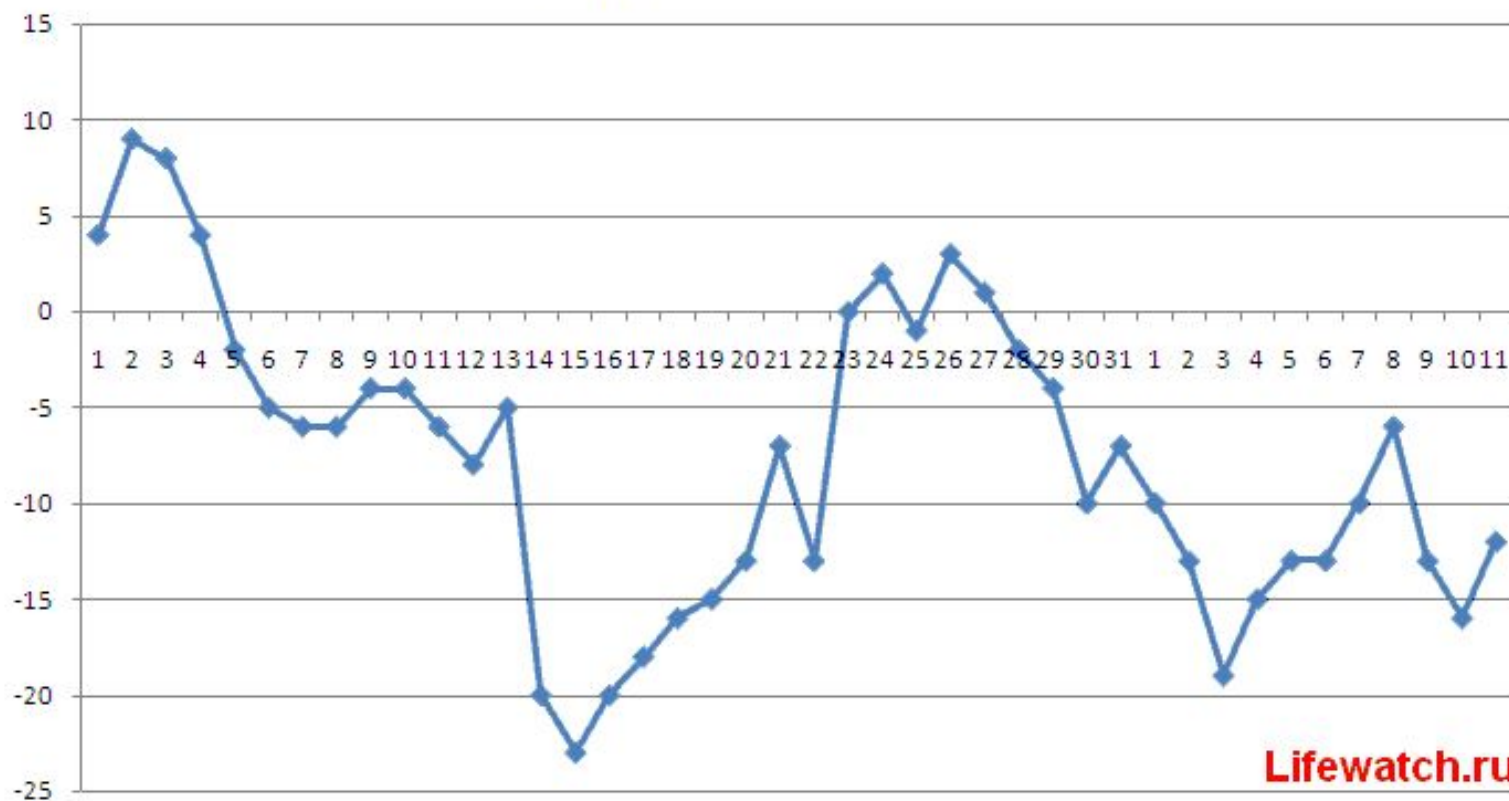


Диаграмма погоды

Температура с 01.12 по 12.01.2010



Lifewatch.ru



Круговая диаграмма

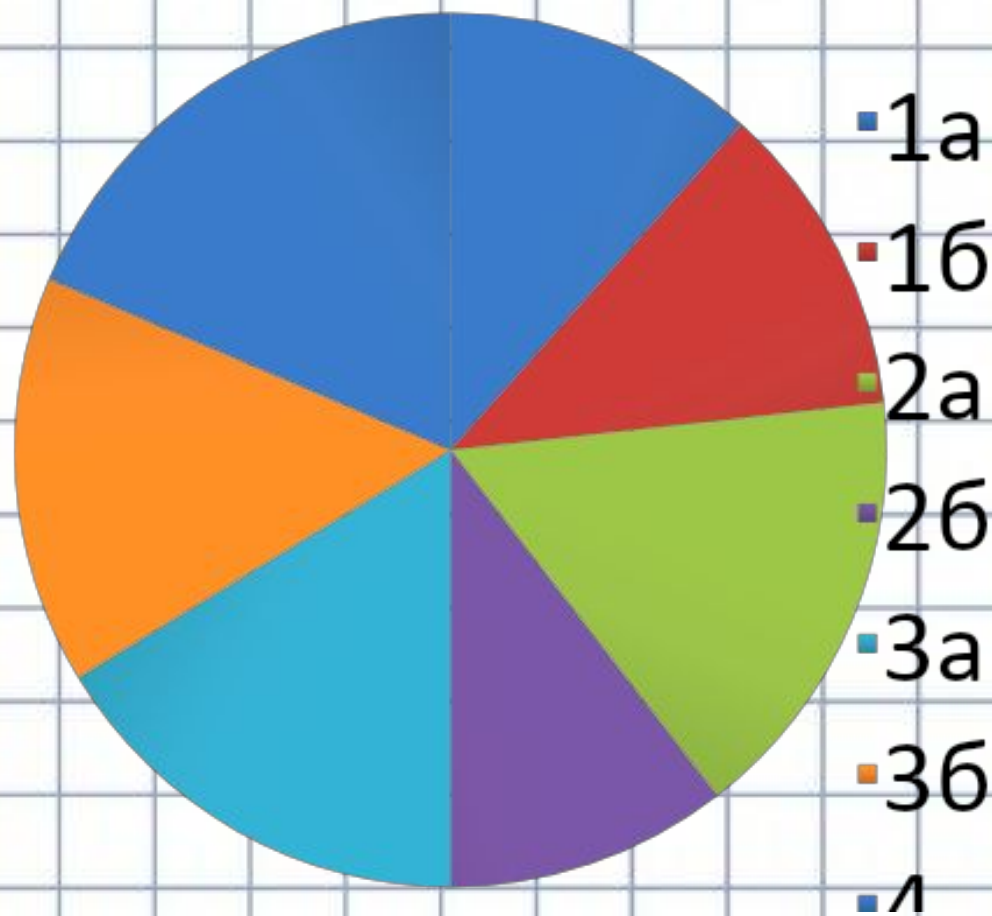
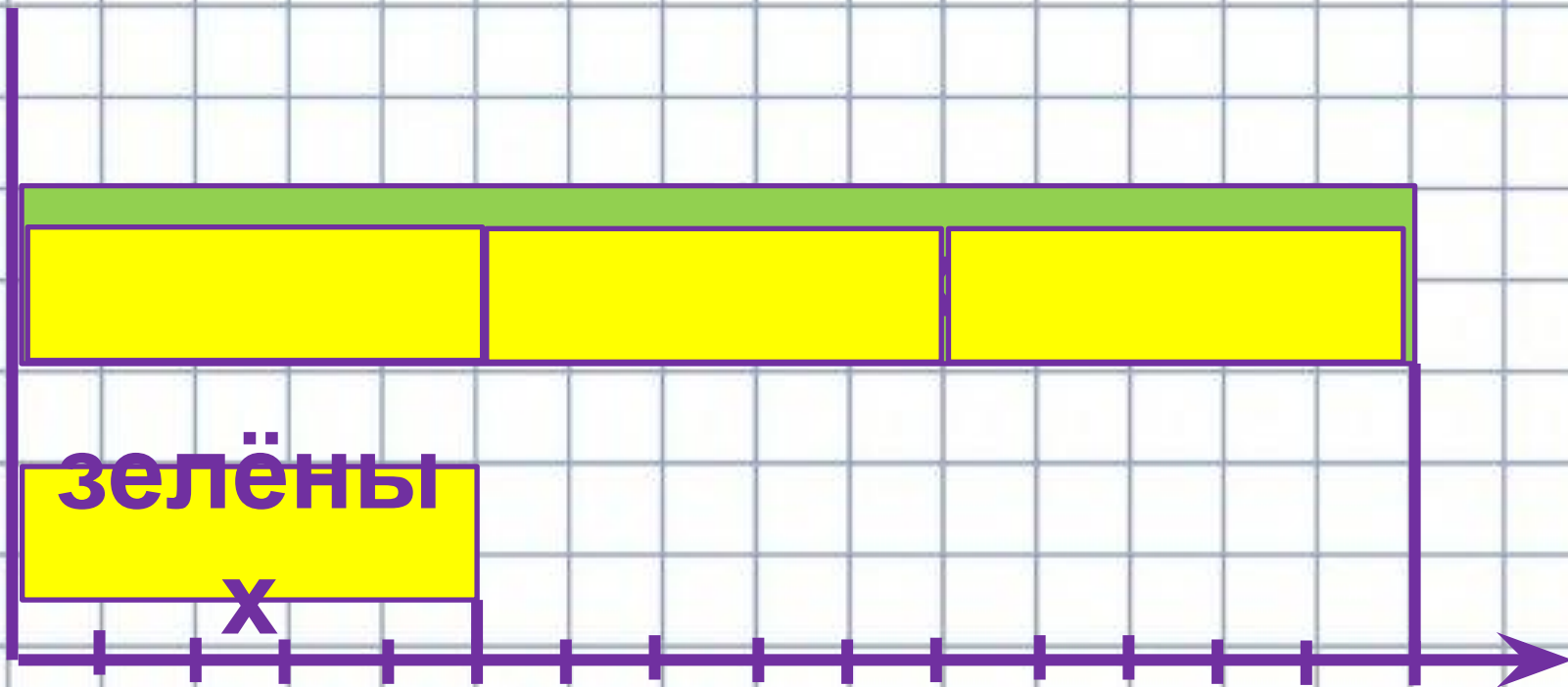



Диаграмма сравнения



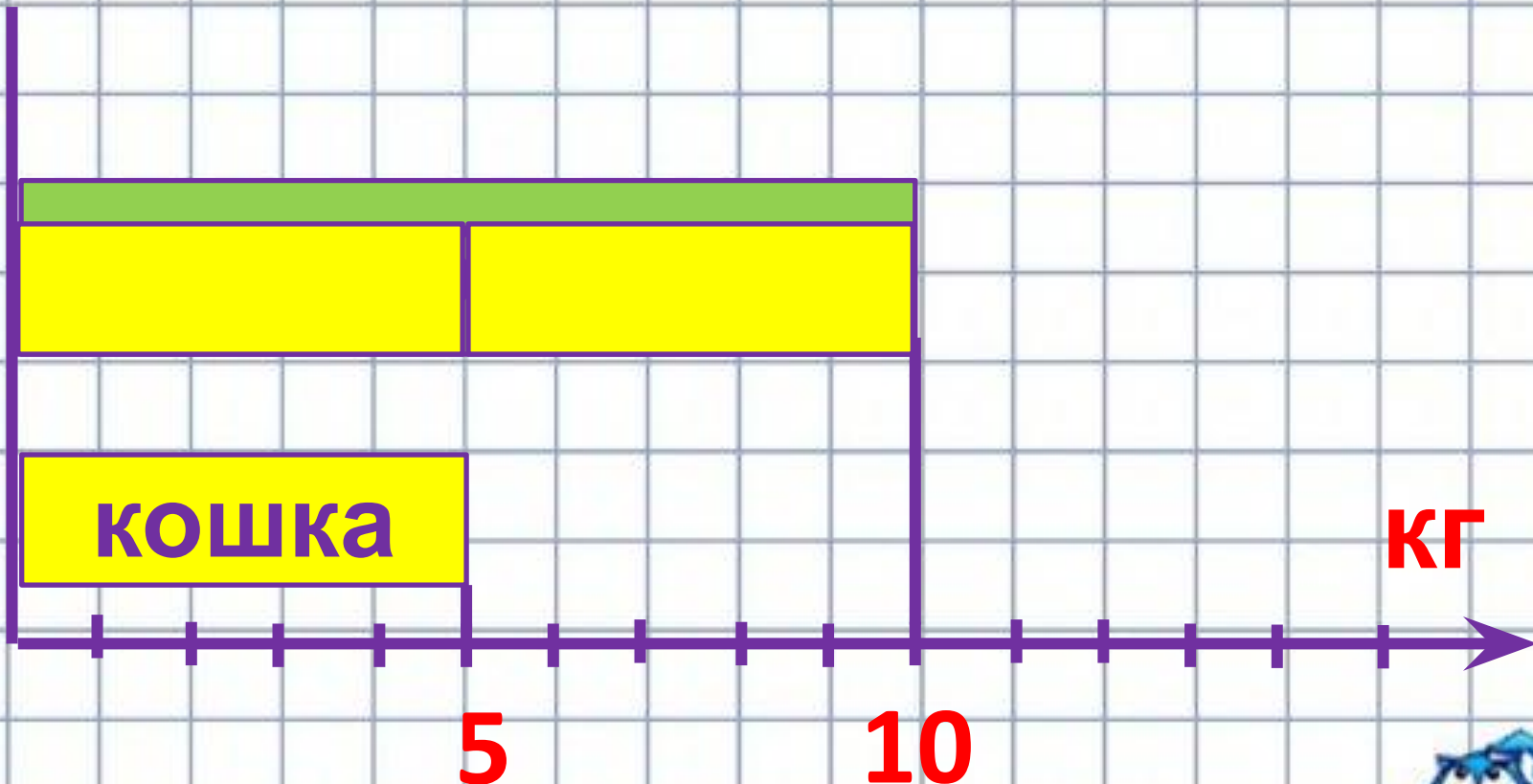
$$15 : 5 = 3 \text{ (раза)}$$



№388. с. 113




Во сколько раз...



$$10 : 5 = 2 \text{ (раза)}$$



Проведи разностное и кратное сравнение




$$16 - 8 = 8$$

$$16 : 8 = 2$$



Проведи разностное и кратное сравнение



$$15 - 5 = 10$$

$$15 : 5 = 3$$



Самооценка

Все понятно!

Есть ???

Пока
сложно!

3

4

5



Итог урока

Я узнал(а)....

Я удивился...

Я понял (а)...

