



# урок математик

и





# Девиз урока



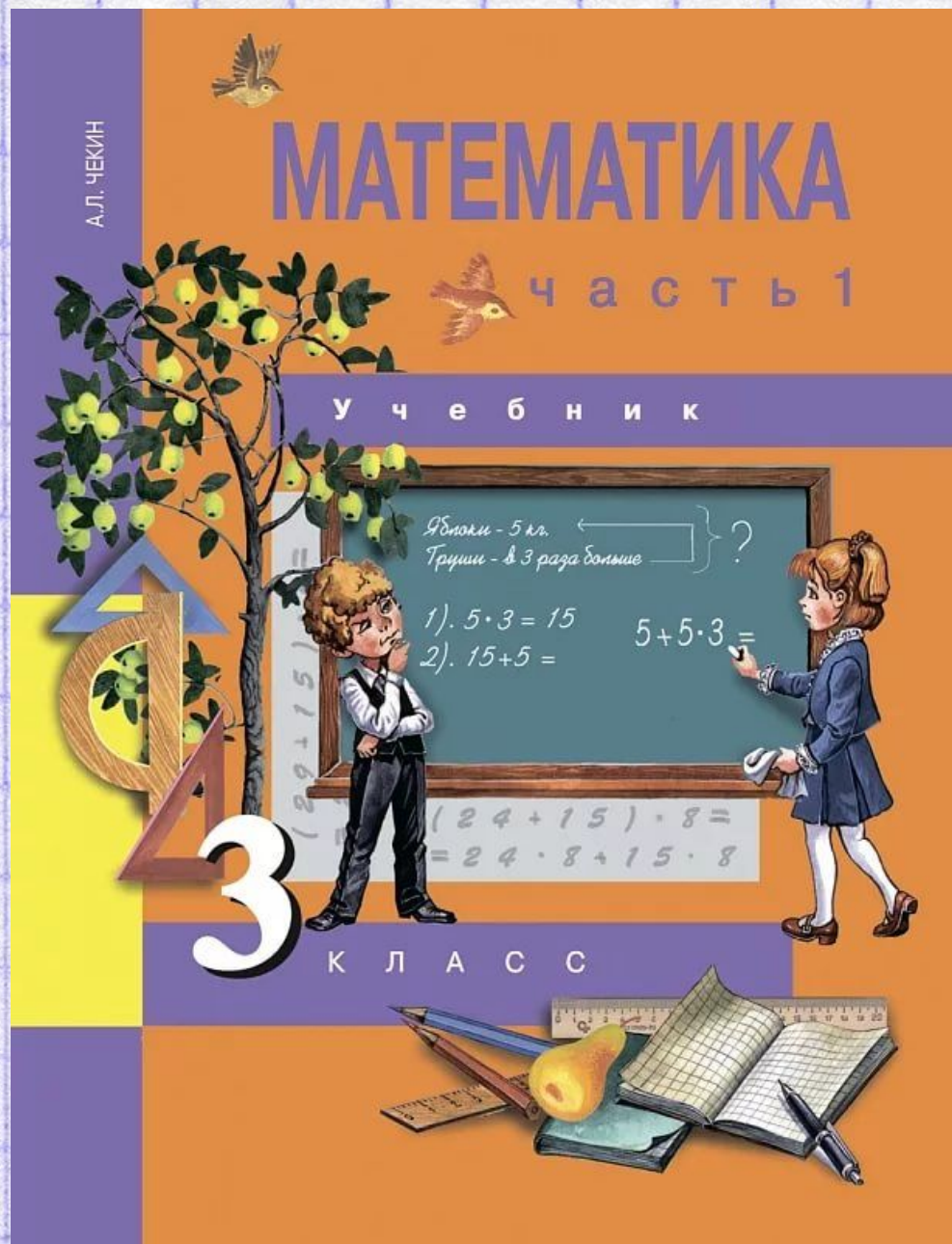
Думаем-быстро,  
Отвечаем –  
правильно,  
Считаем- точно,  
Пишем-красиво!



**Для чего нам  
нужна  
математика?**



Пролистайте  
учебник и  
скажите, чем  
он похож? и  
чем  
отличается от  
учебника  
2 класса?



# Тема урока

Начнем с  
повторения.



С.7

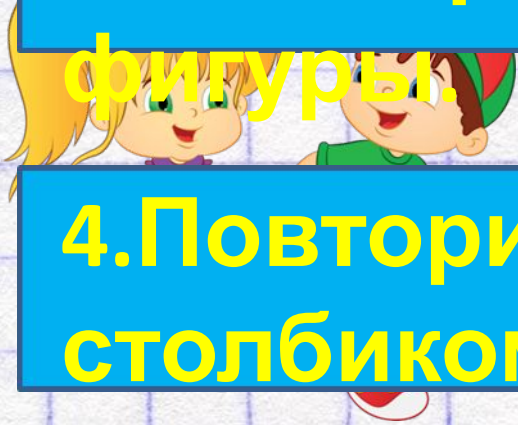
# Цель урока

1. Повторить таблицу умножения.

2. Повторить умение решать задачи.

3. Повторить умение чертить фигуры.

4. Повторить умение вычислять столбиком.





# УСТНЫЙ СЧЁТ



# Назови числа в порядке возрастания

567, 381, 928, 410, 777

381, 410, 567, 777, 928





**Запиши числа в порядке  
возрастания**

**278, 872, 450, 109, 783**


**Проверь!**

**109, 278, 450, 783, 872**





# УСТНЫЙ СЧЁТ



**Назови числа в порядке  
убывания**

**666, 178, 903, 457, 732**

**903, 732, 666, 457, 178**




**Запиши числа в порядке убывания**

**№1.с. 7**

**356, 298, 564, 99, 743, 999, 856**

**Проверь!**

**999, 856, 743, 564, 356, 298, 99**





# УСТНЫЙ СЧЁТ



# ТАБЛИЦА УМНОЖЕНИЯ



2 x 1 = 2  
2 x 2 = 4  
2 x 3 = 6  
2 x 4 = 8  
2 x 5 = 10  
2 x 6 = 12  
2 x 7 = 14  
2 x 8 = 16  
2 x 9 = 18  
2 x 10 = 20

3 x 1 = 3  
3 x 2 = 6  
3 x 3 = 9  
3 x 4 = 12  
3 x 5 = 15  
3 x 6 = 18  
3 x 7 = 21  
3 x 8 = 24  
3 x 9 = 27  
3 x 10 = 30

4 x 1 = 4  
4 x 2 = 8  
4 x 3 = 12  
4 x 4 = 16  
4 x 5 = 20  
4 x 6 = 24  
4 x 7 = 28  
4 x 8 = 32  
4 x 9 = 36  
4 x 10 = 40

5 x 1 = 5  
5 x 2 = 10  
5 x 3 = 15  
5 x 4 = 20  
5 x 5 = 25  
5 x 6 = 30  
5 x 7 = 35  
5 x 8 = 40  
5 x 9 = 45  
5 x 10 = 50



6 x 1 = 6  
6 x 2 = 12  
6 x 3 = 18  
6 x 4 = 24  
6 x 5 = 30  
6 x 6 = 36  
6 x 7 = 42  
6 x 8 = 48  
6 x 9 = 54  
6 x 10 = 60

7 x 1 = 7  
7 x 2 = 14  
7 x 3 = 21  
7 x 4 = 28  
7 x 5 = 35  
7 x 6 = 42  
7 x 7 = 49  
7 x 8 = 56  
7 x 9 = 63  
7 x 10 = 70

8 x 1 = 8  
8 x 2 = 16  
8 x 3 = 24  
8 x 4 = 32  
8 x 5 = 40  
8 x 6 = 48  
8 x 7 = 56  
8 x 8 = 64  
8 x 9 = 72  
8 x 10 = 80

9 x 1 = 9  
9 x 2 = 18  
9 x 3 = 27  
9 x 4 = 36  
9 x 5 = 45  
9 x 6 = 54  
9 x 7 = 63  
9 x 8 = 72  
9 x 9 = 81  
9 x 10 = 90



# Проверим таблицу умножения!

$2 \times 5 =$

$2 \times 7 =$

$2 \times 8 =$

$2 \times 6 =$

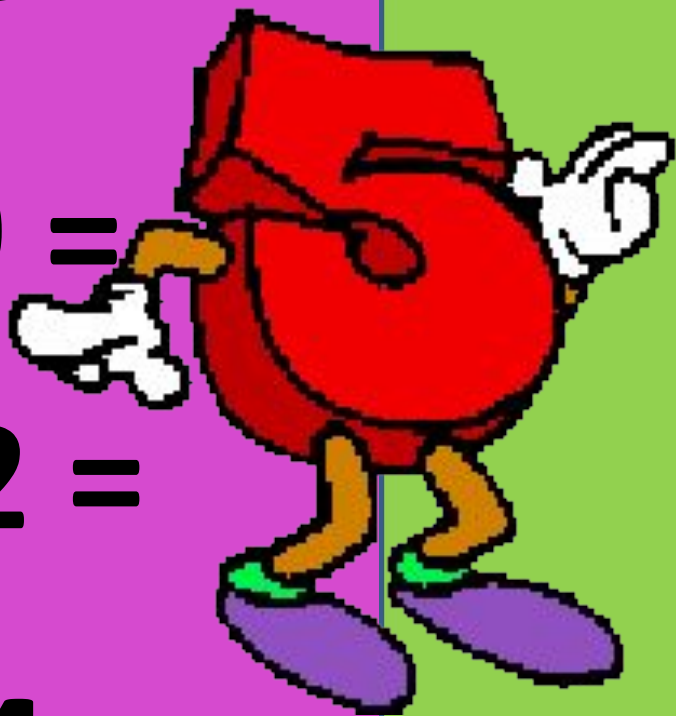
# Проверим таблицу умножения!

$2 \times 3 =$

$2 \times 9 =$

$2 \times 2 =$

$2 \times 4 =$





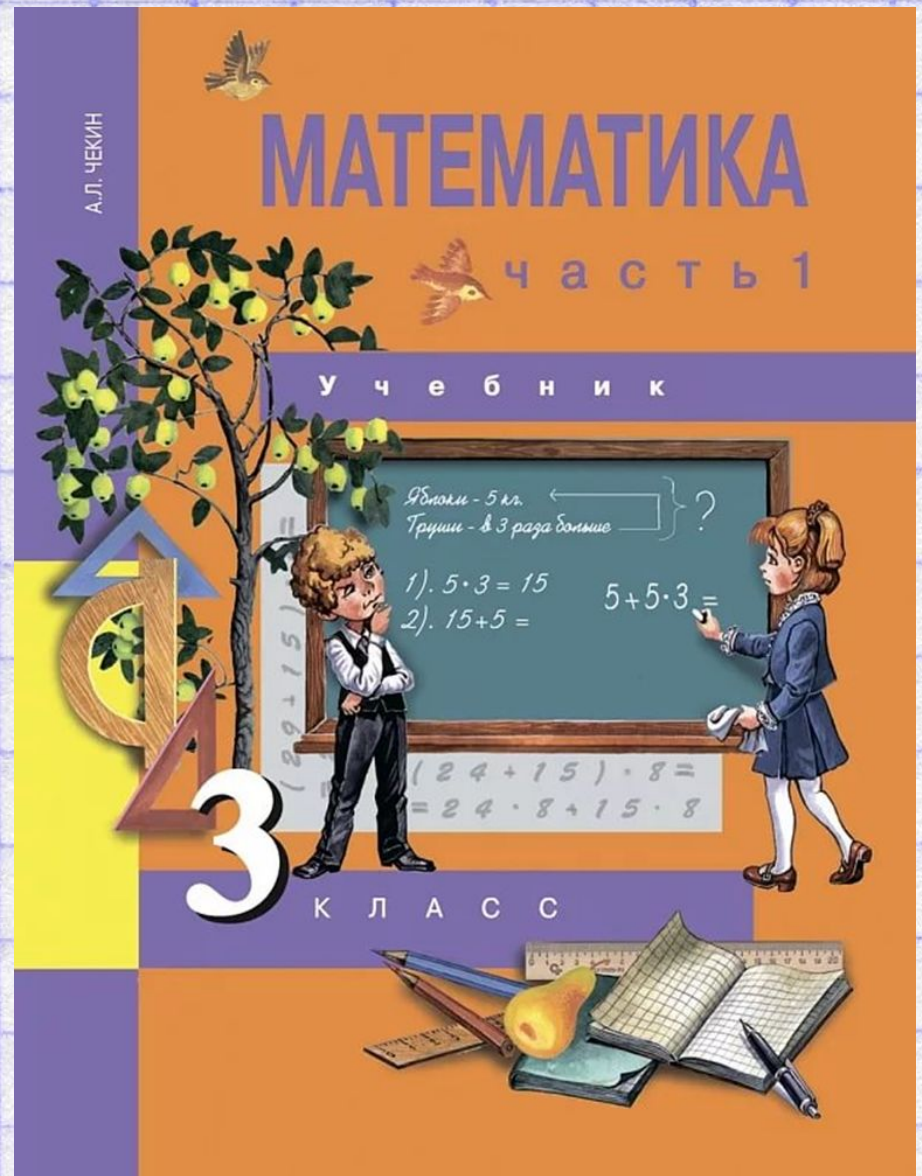
**Запишите ответы**  
**на таблицу умножения на 2**  
**в порядке возрастания**

**2,4,6,8,10,12,14,16,18,20**



Какой номер  
поможет  
проверить знание  
таблицы  
умножения?

№2. с. 7



# Проверь себя!!!

$7 \times 3 = 21$

$7 \times 7 = 49$

$9 \times 9 = 81$

$3 \times 8 = 24$

$9 \times 5 = 45$

$3 \times 6 = 18$

$6 \times 8 = 48$

$5 \times 7 = 35$

$4 \times 6 = 24$

$2 \times 9 = 18$



# Оцени себя

0 шибок –



1 ошибка-




2-3 ошибки



!!!!!!!

Что делать  
тем, кто не  
усвоил  
таблицу  
умножения?



# Физминутка



# Танцуют все!



# Возьми соседа за руки





Делай, как  
мы!



# Вспоминаем то, что важно для урока!

$$\begin{array}{r} 572 \\ + 425 \\ \hline 997 \end{array}$$

$$\begin{array}{r} 1 \\ + 726 \\ + 182 \\ \hline 908 \end{array}$$

$$\begin{array}{r} \overset{\bullet}{10} \\ - 670 \\ - 124 \\ \hline 546 \end{array}$$



# Домашнее задание

№3. с. 7 или придумать  
свои 8 примеров



# Самостоятельная работа

Выполни сложение  
столбиком

$$346 + 251$$

$$128 + 346$$

$$245 + 367$$



# Самостоятельная работа

Проверь!

$$346 + 251 = 597$$

$$128 + 346 = 474$$

$$245 + 367 = 612$$



# Самостоятельная работа

Выполни вычитание  
столбиком

$$984 - 235$$

$$652 - 236$$

$$837 - 254$$



# Самостоятельная работа

Проверь!

$$986 - 235 = 751$$

$$652 - 236 = 416$$

$$837 - 254 = 583$$



# Самооценка



Я доволен своей работой!



Мне было трудно, но я старался!



У меня ничего не получилось.





# Итог урока

Я повторил(а)...

Мне еще сложно...



Мне уже  
легко...



**Спасибо за  
внимание!!!**

