

**Урок  
окружающего  
мира  
в 3 классе**



**Девиз урока**

**На уроке не болтаем.**

**Смело, четко говорим.**

**Руку чаще**

**поднимаем,**

**Урок вести мы**

**помогаем!**



# Раздел №2

## О чём рассказала карта?



# Запишите условные обозначения

0 ошибок —



1-2 ошибки —



3-4 ошибки —






# Взаимопроверка



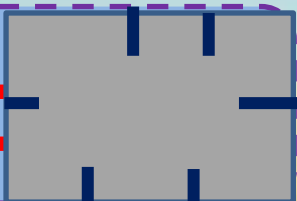
сад



здание




огород




овраг




лес



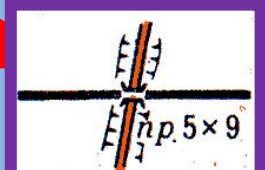
луг



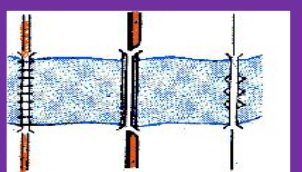
песок




грунтова  
дорога



МОСТ



река



???????



**Тема урока**

**Холмы и овраги**





# Цель урока

Узнать, что  
такое...

ХОЛМЫ И ОВРАГИ



**Что такое равнина?**

**ровная поверхность  
Земли**



# Что такое холм?

небольшие повышения  
на равнине



# Назовите части

## холма

вершина

К  
Р  
У  
Т  
О  
Й

П  
О  
Л  
О  
Г  
И  
Й

подножие



# Чем отличается холм от горы?

Холм и его части

Гора и её части



Высота до 200 м

Высота более 200 м

# Домашнее задание

С. 31-34,  
прочитать,  
ответить на ?  
Нарисовать, как  
боротся  
с оврагами

# Физминутка

приседаем

тянемся  
вверх



# С. 32 - работа в паре





С. 33, прочитай и  
придумай ????



# Части оврага

начало

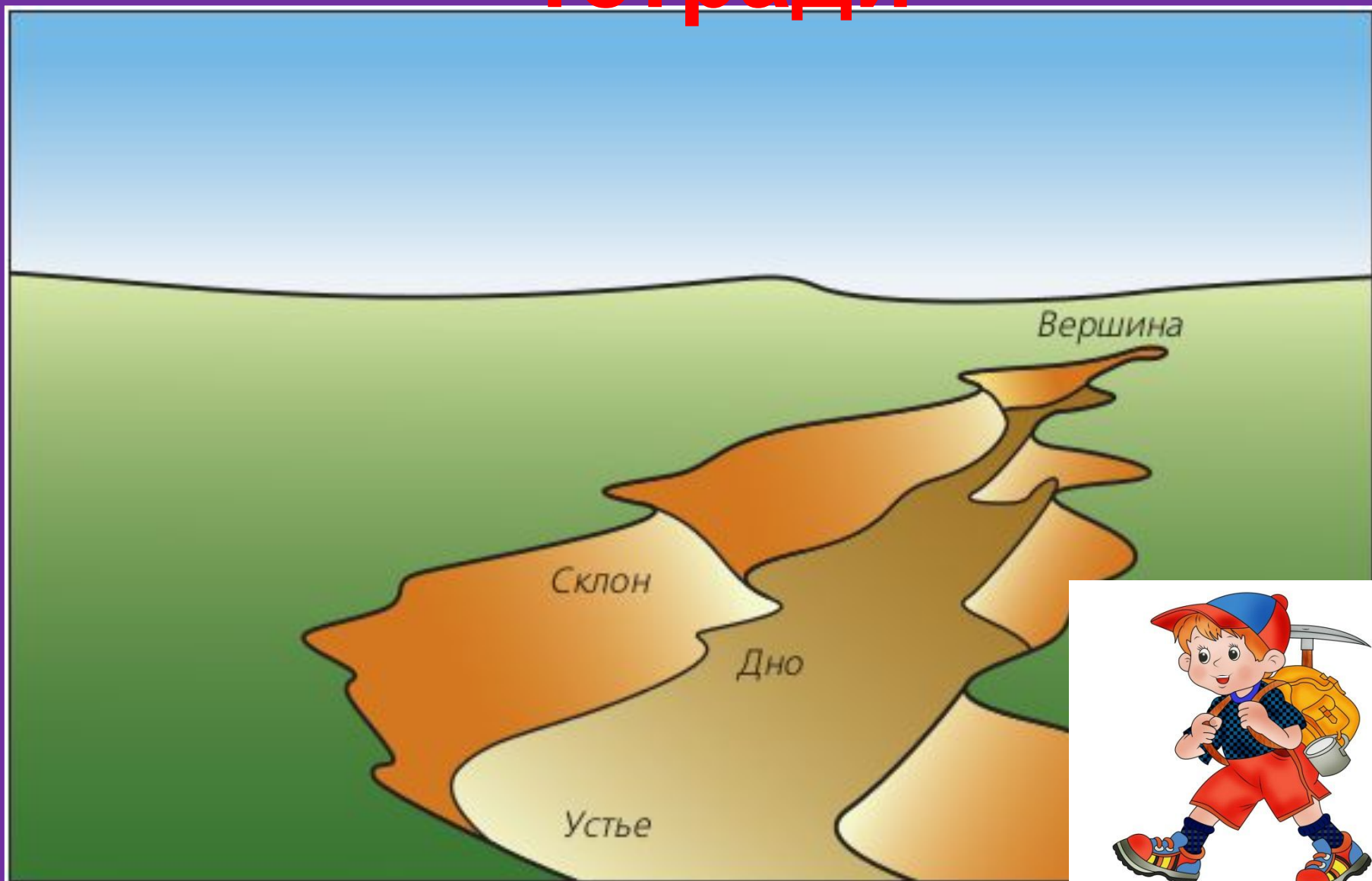
С  
К  
Л  
О  
Н

самая низкая  
часть

конец



# Нарисуй в тетради



# Чем опасны овраги?





# Что такое равнина?

ровная поверхность

Земли

неровная поверхность

Земли

волнистая поверхность

Земли



# Что такое холм?

большие возвышения на  
равнине

большие понижения на равнине

небольшие возвышения на  
равнине



# Что такое овраг?

большие повышения на  
равнине

небольшие возвышения на  
равнине

небольшие углубления на  
равнине

