



русского
языка
классе

Девиз урока



В школе прозвенел звонок
Начинаем наш урок.
Сядьте вы за парты тихо,
На меня вы посмотрите,
И немного улыбнитесь!



Пальчиковая гимнастика

Раз, два, три, четыре, пять –
Будем листья собирать.

Листья березы.

Листья рябины.

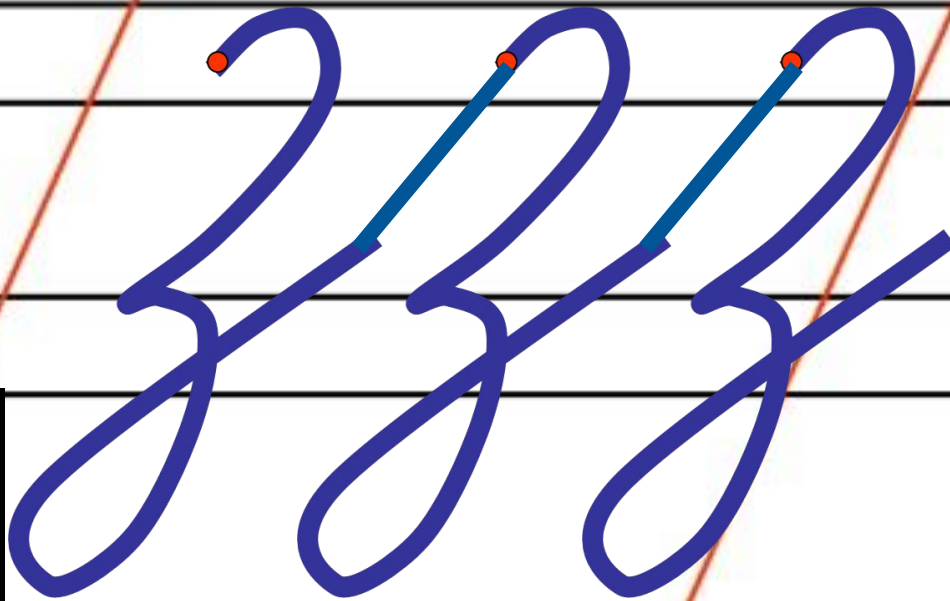
Листики тополя.

Листья осины,

Листики дуба



Чистописание








ЗЕМЛЯНИКА





Уволила осови писта д



И.п.

**Именительны
й**

Иван

Р.п.

Родительный

Рубит

Д.п.

Дательный

Дрова

В.п.

Винительный

Варвара

Т.п.

Творительный

Топит

И.п.

Предложный

Печку



Тема урока

Именительный падеж



Цель урока

Узнать секреты...

именительного

падежа



**Придумайте и
запишите слова,
отвечающие на
вопросы**

Кто?

Что?



Домашнее задание

Записать 10 слов,
отвечающих на
вопрос кто? и 10
слов, отвечающих на
вопрос что?

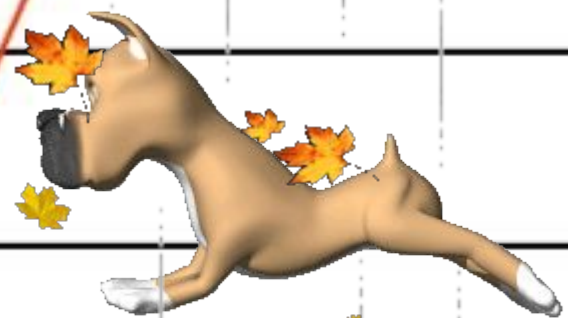





Физминутка

двигаемся

не
двигаемся



Именительный падеж



В предложении существительное в форме именительного падежа

отвечает на падежные **кто?** **что?**

подлежащи

..... И ...

М

и является

В слова **единственного числа**

всегда стоит

начальной

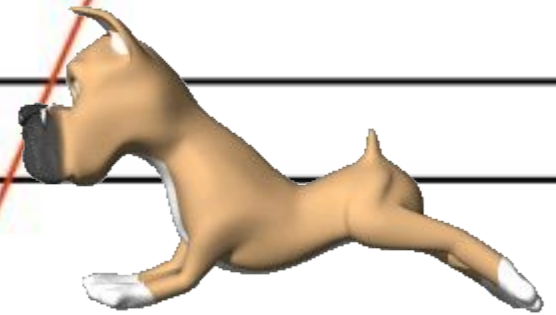

формой

в форме,

которая является его....



Упр. 61. с. 75



Проверь!

**Толстый слон танцует в
цирке.**

Едет лев на мотоцикле .

**Умный пёс таскает
цифры.**

Зайцы прыгают в кольцо.





В предложении
существительное в
форме **И.п.** всегда
является
подлежащим



Какие секреты рассказаны?

И нет на мне чужих одежд.

Меня легко все узнают

И в подлежащее зовут.

Предлогов с детства не

люблю,

С собою рядом не терплю.


Мои вопросы - кто? и - что?

Ни с чем не спутает никто.




Самооценка


Метод «Светофор»



красный сигнал- если трудно,
нужна помощь



жёлтый сигнал- если понятно не всё,
нужен совет



зелёный сигнал- всё понятно, цель
достигнута, могу помочь



Итог урока

-С каким падежом сегодня работали?

-Какие особенности именительного падежа?

