

Урок развития речи в 3 классе



Настрой на урок

Повернитесь друг к другу,
посмотрите друг другу в глаза,
улыбнитесь друг к другу и
пожелайте хорошего рабочего
настроения на уроке

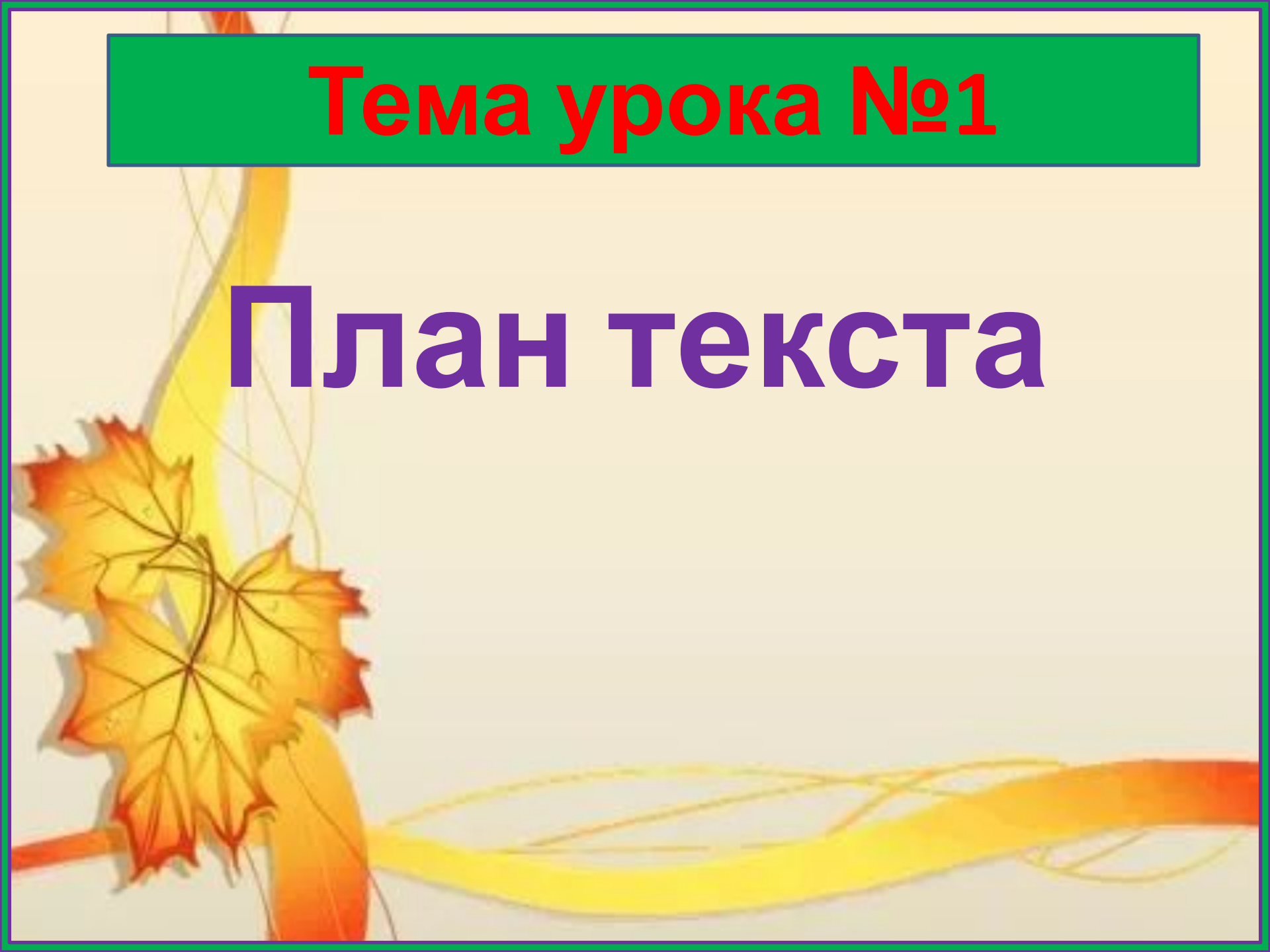


???????

1. **Конец осени.**
2. **Холод и сырость.**
3. **Листопад.**
4. **Заботы животных.**
5. **Отлет птиц.**
6. **Скоро зима.**

Тема урока №1

План текста




Цель урока №1

Уметь

составлять...

план текста





**Раздели на 4 части,
составь план**



Осенний лес

**Наступила золотая осень.
На тёмном фоне елового
леса отчётливо видны
яркие краски клёнов и
осин. Медленно кружась в
воздухе падают с берёз
пожелтевшие листья.**

Грибы

По опушкам лесов еще растут грибы: красноголовые подосиновики, зеленоватые и розовые сыроежки, скользкие грузди и душистые рыжики. На старых больших пнях жмутся друг к дружке тонконогие опёнки.

Клюква и рябина

**В моховых болотах
ожерельем рассыпана по
кочкам румяная клюква. На
освещенных солнцем лесных
полянах краснеют гроздья
рябины.**

Как хорошо в осеннем лесу!

Хорошо в осеннем цветистом лесу! Долго не хочется уходить из него. Не хочется прощаться с золотыми осенними днями.

Пересказ по плану

1. Осенний лес

2. Грибы

3. Клюква и рябина

4. Как хорошо в осеннем лесу!

**Придумай название,
в котором показано
главное переживание
автора**

**Как хорошо в осеннем
лесу!**

Физминутка

Ходит осень по дорожке
Промочила в лужках ножки.
Ходит осень, бродит осень,
Ветер с клена листья
сбросил

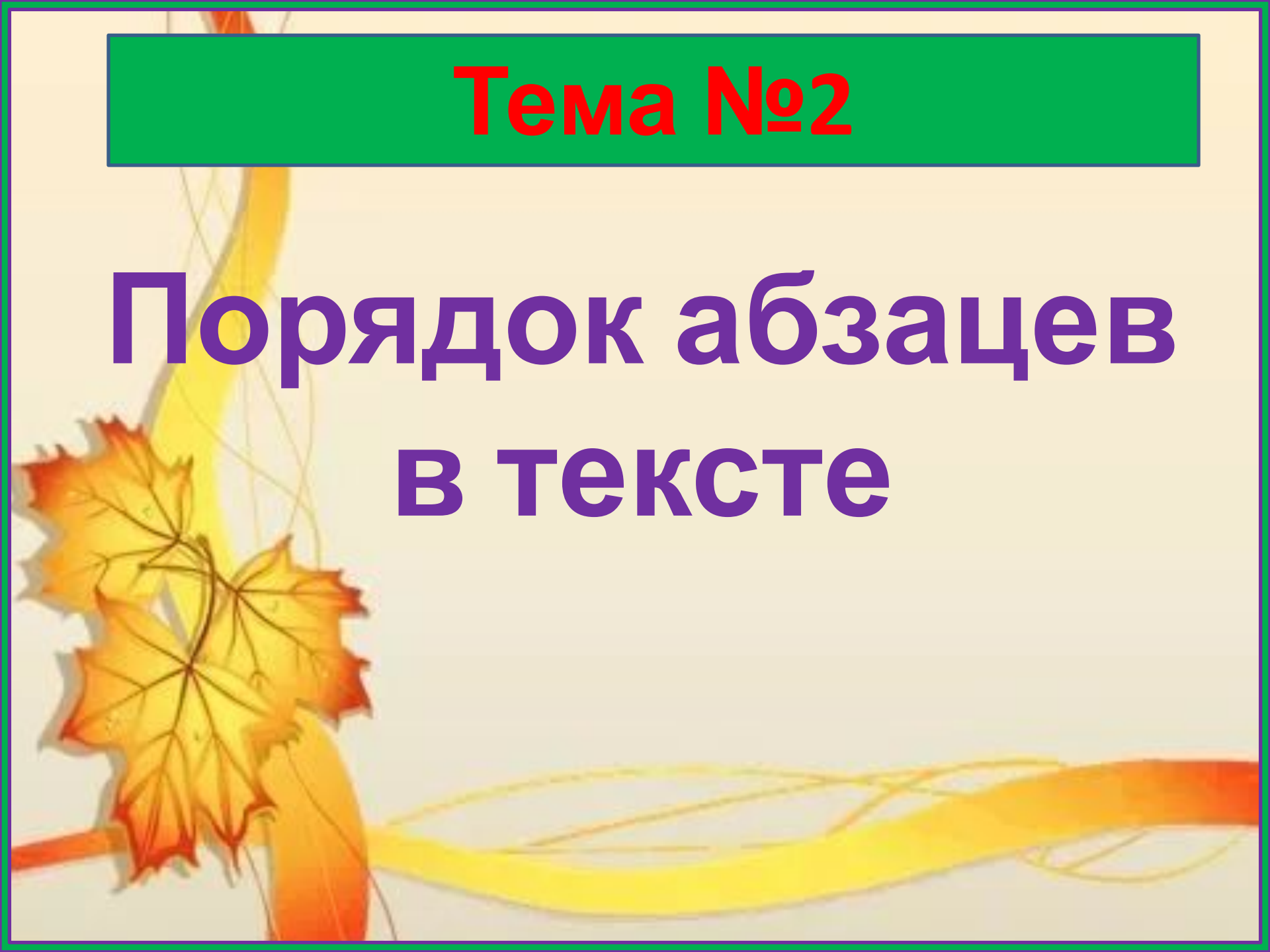
Дружно по лесу гуляем
И листочки собираем
Собирать их каждый раз
Просто чудный листопад!

??????



Тема №2

Порядок абзацев в тексте



Цель №2

Уметь

определять...
порядок абзацев
в тексте

Что такое абзац?

1. Отступ вправо в начале первой строки определенной части текста.
2. Часть текста между двумя такими отступами.

Сколько абзацев?

1 всех наших грызунов белка едва ли не самый резвый, непоседливый зверёк. В теплую погоду летом белка постоянно в движении: она быстро спускается с ели на землю, тотчас быстро взлетает по стволу обратно, цепляясь за кору дерева длинными и острыми когтями, или перепрыгивает с ветки на ветку.

2 окраска белки летом рыжеватая по цвету и походит на сосновую кору. Благодаря такой окраске белка едва заметна на сос

3 гнездо своё белка сооружает около вершины ели или пихты. Домов у белки может быть несколько - основной и запасные, где мож **4** переждать непогоду, спрятаться от нежданного врага, устроить склад запасов впрок.

Питаются эти зверьки орехами, семенами, грибами, ягодами, не бред **5** птичьими яйцами и птенцами. Основной корм белок - семена хвойных деревьев.

Ранней весной при наступлении солнечной погоды в беличьем гнезде появляются очень маленькие слепые бельчата. Белка кормит своих детёнышей молоком месяца два.

Перескажи по плану



1. Пора подготовиться к зиме.
2. Грибные запасы.
3. Ореховые кладовые.
4. Умница – белка.

Упр. 11. с. 28



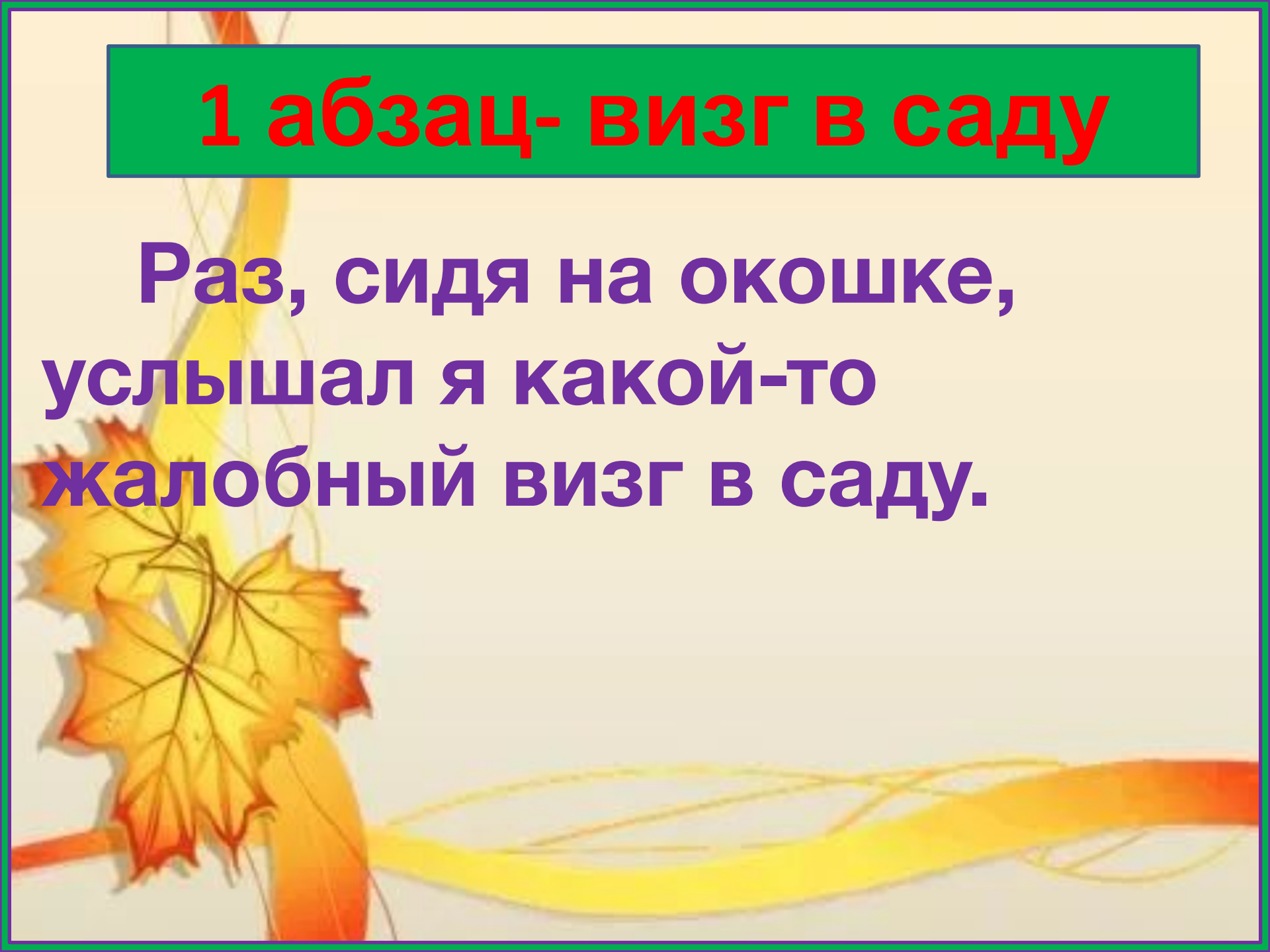
Xpets.ru

**Пронумеруйте абзацы
так, чтоб получился
рассказ**



1 абзац- визг в саду

Раз, сидя на окошке,
услышал я какой-то
жалобный визг в саду.



2 абзац- находка

Мать тоже его услышала, и когда я стал просить, она упала и посмотрела на него, что «верно, конечно», мать послала дедушку без нескольких минут в своих пригоршнях еще слепого щенка, весь дрожа и нетвердо опираясь на свои кривые лапки, тыкаясь во все



3 абзац- Сурка

Мне стало так его жаль, что я взял этого щеночка и считал его своим платьем.

Мать приносила ему еду на блюдечке. Щеночек и после меня не боялся. Она рыльцем своим в молоко, выучила его лакать. Назвали щенка Суркой.



4 абзац – любимая

С э
часа
расст
неск
сдел
заба



ТЫМ

ПО

Й



H
H
Y
O
H
K

Итог урока

-Чему учились на уроке
развития речи?

-Для чего это было
нужно?