



**Урок русского
языка
во 2 классе**

Девиз урока



Мы сможем,
мы сумеем,
у нас получится

Чистописание



© 2000-2001



Пальчиковая гимнастика.

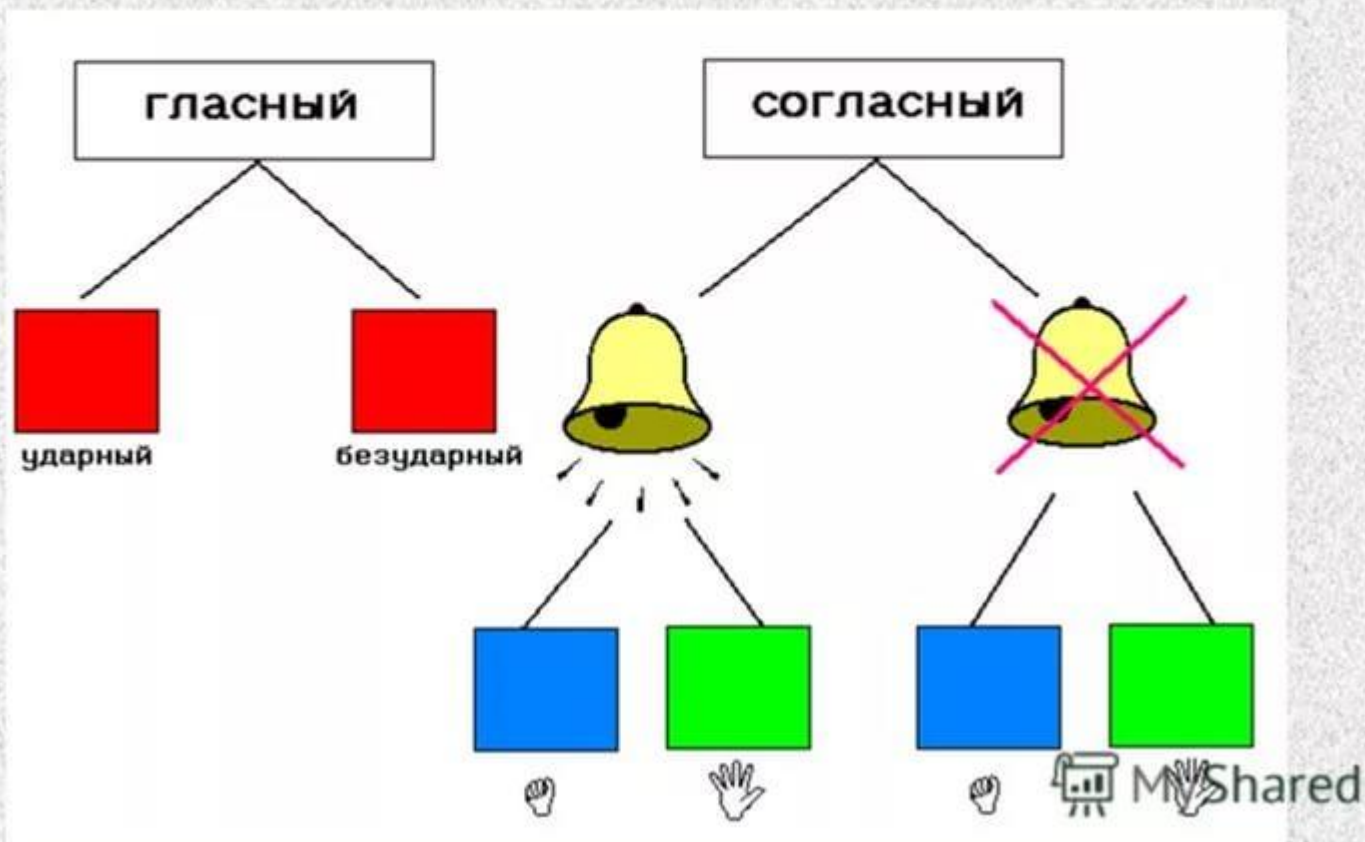
- Этот пальчик — маленький (массируем мизинчик).
- Этот пальчик — слабенький (безымянный).
- Этот пальчик — длинненький (средний).
- Этот пальчик — сильненький (указательный).
- Этот пальчик — большачок (большой).
- А все вместе — кулачок (сжимаем в кулачок)





Знакомство со звуком

Характеристика звука по опорной схеме



Словарная работа



© 2000 Pearson Education, Inc.



Д



РО

6

чуваши

марийцы

татары



русские

украинцы

башкиры





Тайны русского языка

РОД

Одним из самых главных славянских богов считался РОД. Именно он указал людям, что их главная задача на земле – продолжение рода. Приятно, что именно в нашем языке от слова «РОД» образовано такое количество РОДственных слов:

родители

природа

родина

народ

родственники

родня

НАРОД

Что делать?



Зажечь... ОГОНЬ

Что делать?



Береч... Землю



Тема урока:

**Написание
глаголов с
основой на –чь.**

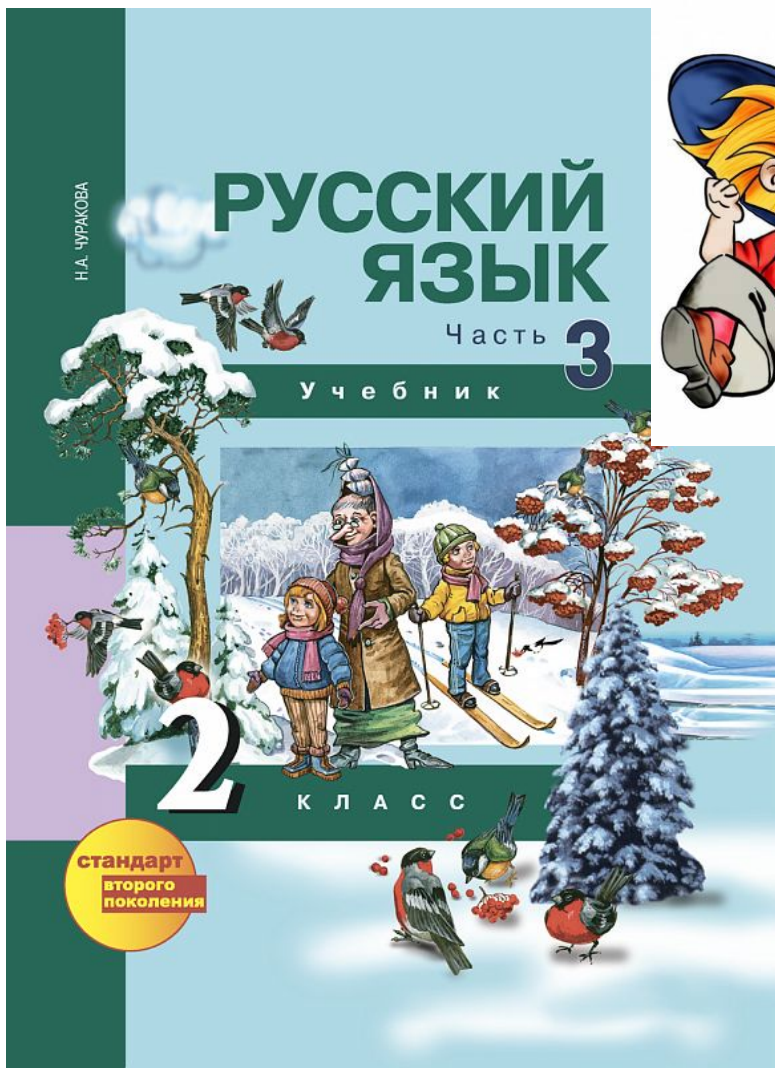


Цель урока:

Узнать секрет...

**написания глаголов с
основой на –чь.**

Упр.85.с. 79



Проверь!!!

Лечь, печь, теч, стричь, помоч.



Проверь!!!

Лечь, печь, течь, стричь, помочь.





Правило

На конце глаголов

с основой на **-чь**,

СТОЯЩИХ В

начальной форме

пишется Ъ

**Придумай
словосочетания с ЭТИМ
глаголами**

Лечь на диван




Печь пирог



Стричь волосы.



Течь масла



Помочь другу



Всегда выручайте
друзей, попавших в беду



Физминутка

Стричь волосы

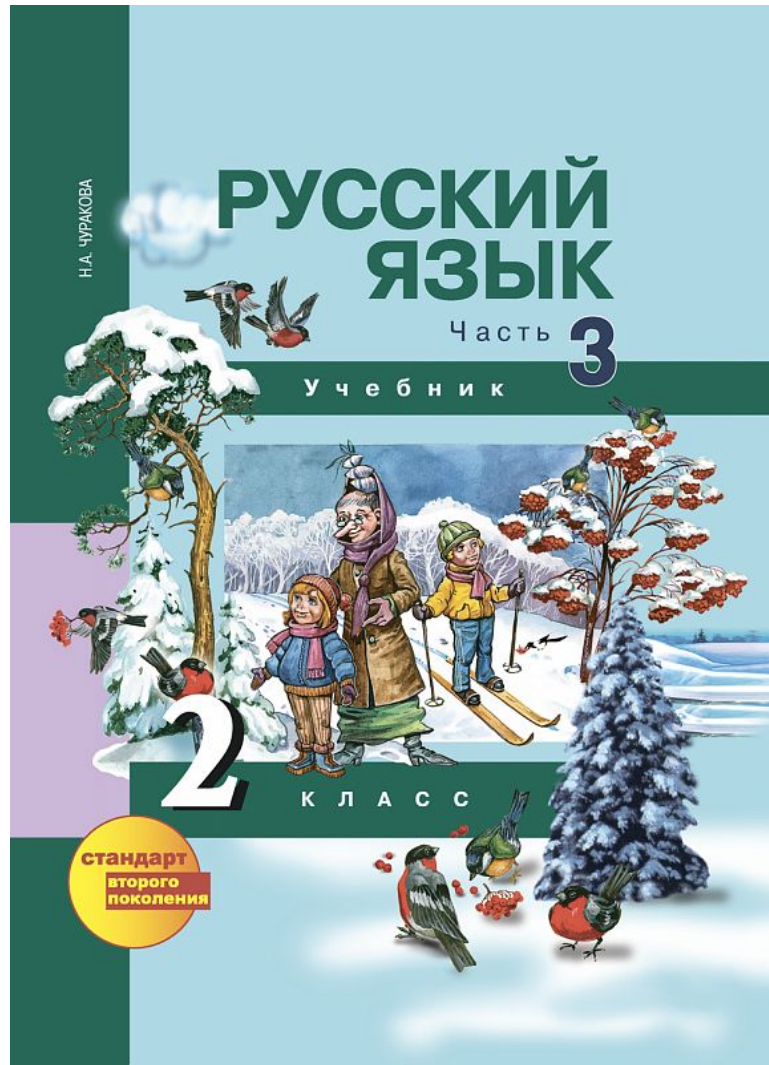
Печь блины

Помочь другу

Беречь Землю

Запрячь коня

Упр. 86. с.80





Проверь!

**Зажечь костёр, запрячь
коня, правильная речь,
умелый ткач, громкий
плач, знакомый силач.**



ЛЕСЕНКА УСПЕХА



Итог урока

Я узнал....

Я удивился...

Я задумался...

Я вспомнил...

