

□ Урок русского языка

□ во 2 классе

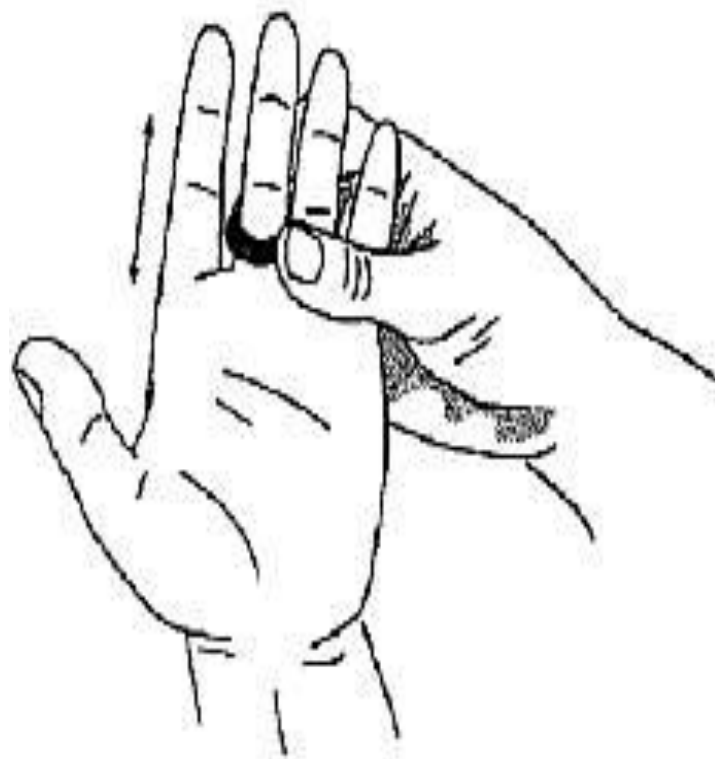



ДЕВИЗ УРОКА:

- Мы пришли сюда учиться
- Не лениться, а трудиться,
- Только тот, кто много знает
- В жизни что-то достигает.




Пальчиковая гимнастика.









Кот ел колбасу.





Колбаса ела кота.



Тема урока:

**□ Окончания
слов- названий
предметов.
Повторение.**

Цель урока???

- Повторить тему «Приставка в словах-названиях предметов».
- 2. Повторить тему: « Суффиксы в словах-названиях предметов».
- 3. Повторить тему: «Окончания в словах-названиях предметов».

Цель урока:

- Повторить тему «Приставка в словах-названиях предметов».
- 2. Повторить тему: « Суффиксы в словах-названиях предметов».
- 3. Повторить тему: «Окончания в словах-названиях предметов».

**В жаркий день в лесу глухом
Гном сидел под (лопух).
Из (волнушка) пил (роса),
Слушал бабушку – Осу.**



**В жаркий день в лесу глухом
Гном сидел под лопухом.
Из волнушки пил росу,
Слушал бабушку – Осу.**



лопух – лопухом

волнушка – из волнушки

роса - росу

МАК

Прибежали две (собака)
Посмотреть на поле (мак).
Но увидели подружки
Лишь на (ножка) (погремушка).



www.osinka.ru



МАК



www.osinka.ru

Прибежали две собаки.

Посмотреть на поле маки.

Но увидели подружки

Лишь на ножках погремушки.



**Для чего словам нужно
меняться?**

**Какая часть слова
меняется?**

Что такое окончание?

Изменяемая
часть слова –
это его
ОКОНЧАНИЕ.

Измените слово **ГНОМ** по вопросам

- Кто?
- Кого?
- Кому?
- Кого?
- Кем?
- О ком?



Проверьте!



Гном, гнома, гному,
гнома, гномом, о гноме.

Запиши правильно!

Дым (столб) валил в (труба)
Месяц с неба выл на (пёс).

Проверь!

Дым столбом валил в трубу.
Месяц с неба выл на пса.



Что такое окончание?

Изменяемая часть слова – это его **ОКОНЧАНИЕ.**

Чем отличаются разные формы одного и того же слова?

*Разные формы одного и того слова различаются **ОКОНЧАНИЯМИ.***



Рефлексия



Я всё понял на уроке и могу
объяснить товарищу.



Я усвоил тему, но объяснить
не могу.



Эта тема для меня трудная.

