



Урок русского языка



Улыбнулись друг другу.



Руки в стороны,



Руки вверх.

Пусть вам урок

подарит успех.



СЛОВАРНАЯ РАБОТА.



RD



ped-kominka.ru
ЗАЯЦ

ПОСЛОВИЦЫ И ПОГОВОРКИ

1. ЗА ДВУМЯ ЗАЙЦАМИ ПОГОНИШЬСЯ – НИ ОДНОГО НЕ ПОЙМАЕШЬ.
2. ТРУСЛИВОМУ ЗАЙКЕ И ПЕНЁК – ВОЛК.
3. ЛИСА ЖИВЁТ ХИТРОСТЬЮ , А ЗАЯЦ – ПРЫТКОСТЬЮ.





Тема урока

**Написание слов –
названий предметов
мужского и женского
рода с основой на
шипящий звук.**


Повторение.

Цель:

Продолжить находить секрет...

**написания слов –
названий предметов
мужского и женского
рода с основой на
шипящий звук.**

Запиши слова



Проверь!!!

М.р.

Ж.р.

КЛЮЧ

МЕЛОЧЬ

МЯЧ

ПЕЧЬ

Правило!!!

ЧЬ

Ч

Ж.р.

М.р.

Запиши слова



Проверь!!!

М.р.

Ж.р.

шалаш

мышь

камыш

тушь

Правило!!!


ШЬ

Ш

Ж.р.

М.р.

Запиши слова



Проверь!!!

М.р.

Ж.р.

плащ

вещь

лещ

помощь

Правило!!!

ЩЬ

Щ

Ж.р.

М.р.

Запиши слова



Проверь!!!

М.р.

Ж.р.

ёж

рожь

уж

молодёжь

Правило!!!

ЖЬ

Ж

Ж.р.

М.р.

Физминутка



Слова -предметы

```
graph TD; A[Слова -предметы] --> B[Шипящий]; B --> C[Женский род]; B --> D[Мужской род]; C --> E[ь]; D --> F[ь];
```

Шипящий

Женский род

ь

Мужской род

~~**ь**~~

Первое

**Определи род слова -
предмета.**




Второе

**Если слово-предмет
женского рода, то пишется
мягкий знак.**



Третье


**Если слово-предмет
мужского рода, то мягкий
знак не пишется.**



Рефлексия




Урок понравился,
он был полезным и важным



Мне есть над чем поработать



Мне всё равно



Урок не понравился, не думаю,
что мне это нужно знать

Итог урока

- Мне больше всего удалось...
- Меня удивило...
- Пока не могу...