


Урок русского языка во 2 классе



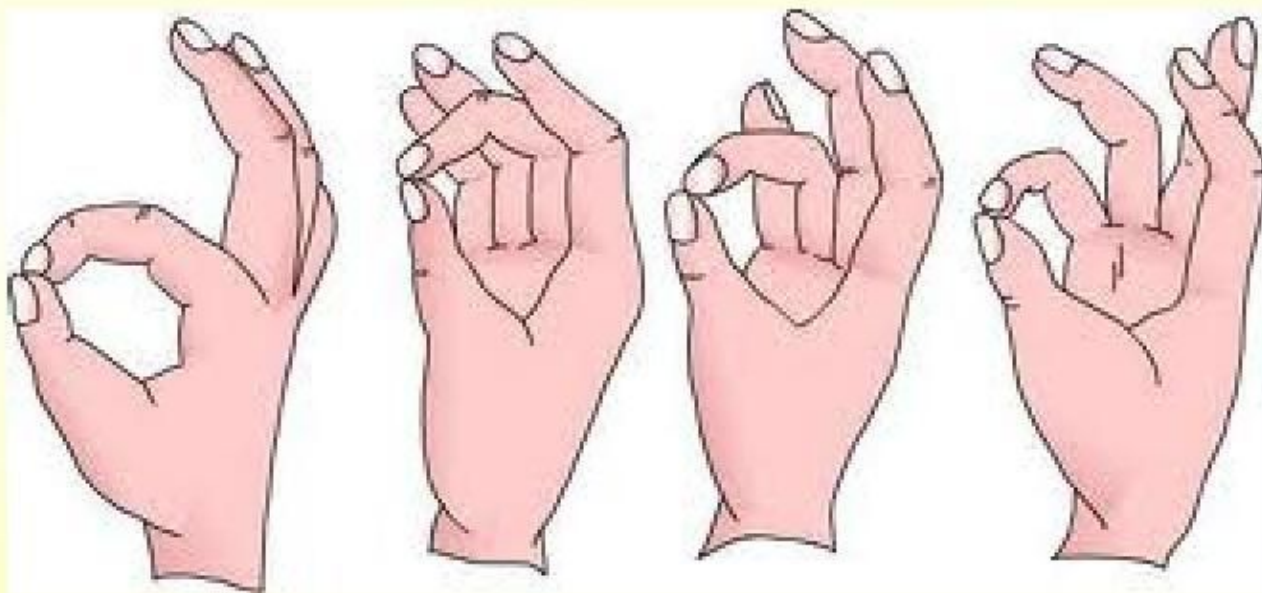


Девиз урока:

**На уроке не скучай,
Смело руку поднимай.
Быстро, чётко отвечай,
Время даром не теряй.**

Минутка чистописания

Гимнастика для пальцев





Словарная работа



 3 = П

ШОКОЛАД





Тема урока:

**Непроизносимые
согласные.**

2 урок.

Цель урока:

1. Научиться проверять парные согласные.
2. Научиться проверять безударные согласные.
3. Научиться проверять произносимые гласные.

Цель урока:

1. Научиться проверять парные согласные.
2. Научиться проверять безударные согласные.
3. Научиться проверять произносимые гласные.


Вставь пропущенные буквы:

здра_ тву

йку_ ный

гру_ ный

чуде_ ный



Вставь пропущенные

буквы:

изве_ ный

звё_ ный

по_ ний

опа_ ный



Вставь пропущенные


буквы:


ужа_ ный

ме_ ный

че_ ный


сви_ нул






Непроизносимый
согласный проверь,
Рядом с гласным
подставляй!

Упр. 140. с. 135.



Мой тигрёнок

Мой ватный тигрёнок
Совсем как живой.
Но целыми днями
Молчит он со мной.
Мне хочется в джунгли
С тигрёнком бежать,
Мне хочется лапу
Тигрёнку пожать,



8

Сказать:
— Ты свободен,
Свободен теперь!..
Чтоб мама тигрёнка
Открыла нам дверь,
Чтоб папа тигрёнка
К груди нас прижал,
Чтоб крепко мне руку
Тигрёнок пожал!

М. Яснов



Лабиринт.ру

Проверь!!!

Тигрёнок - тигр.

Живой – жив.

Молчит – молча.



Проверь!!!

**Какой же он грустный,
Несчастный на вид!**






Проверь!

Груст^ный – грустит

Несчаст^ный - несчастен

Упр. 141. с. 136.



Упр. 142. с. 136-137

С. 144



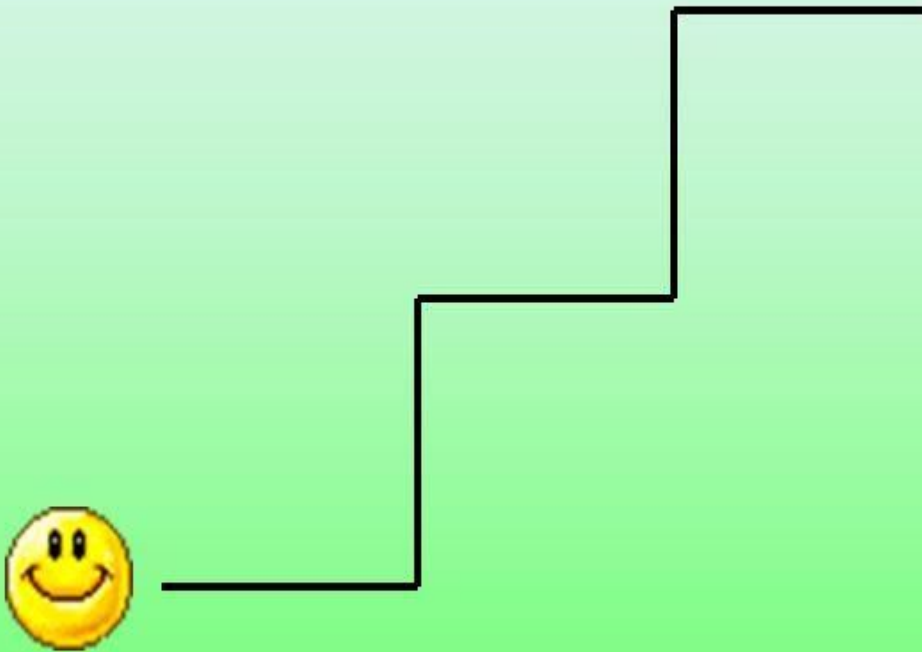
Проверь!

Ужасно-ужасный-ужасен

Согласно-согласный-
согласен

Опасно-опасный-опасен

«Лесенка успеха»



Итог урока

Сегодня на уроке я узнал (а)...

Сегодня на уроке мне понравилось...

Сегодня на уроке было СЛОЖНО ...