


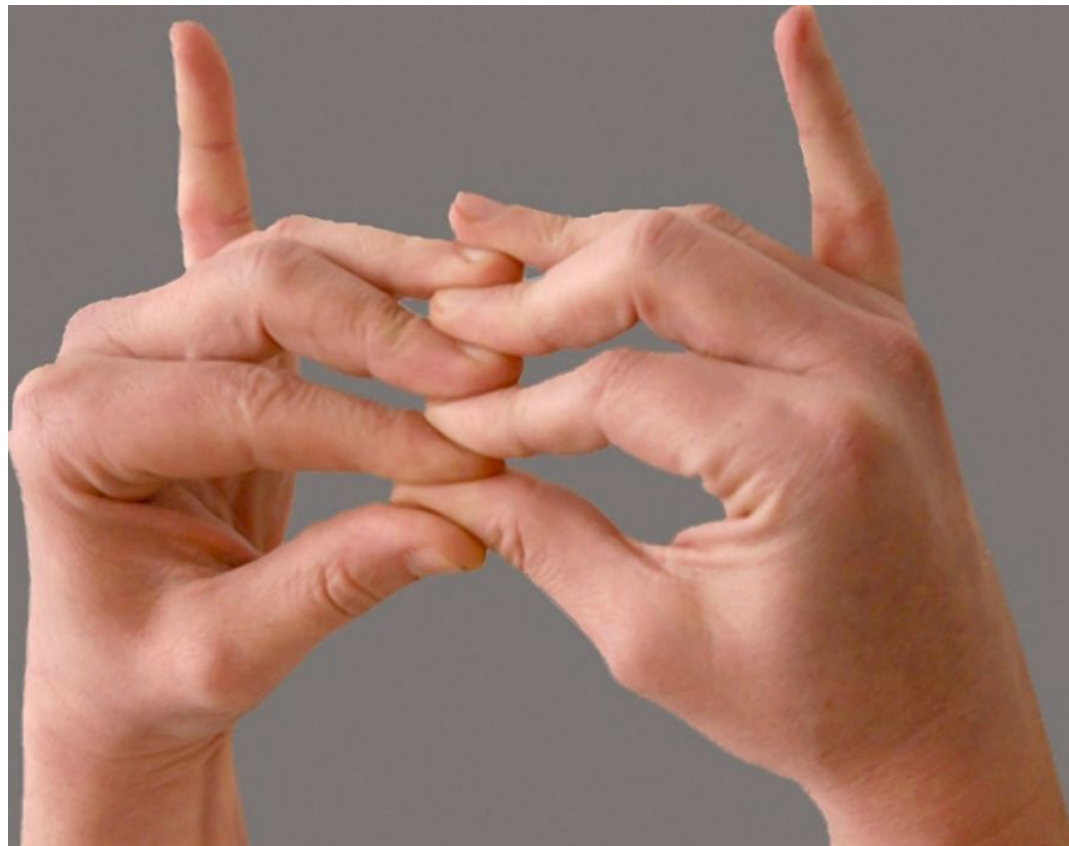
Урок русского языка во 2 классе



Девиз урока

- Лучший способ
изучить что-либо-
это открыть
самому.

Минутка чистописания





Словарная работа


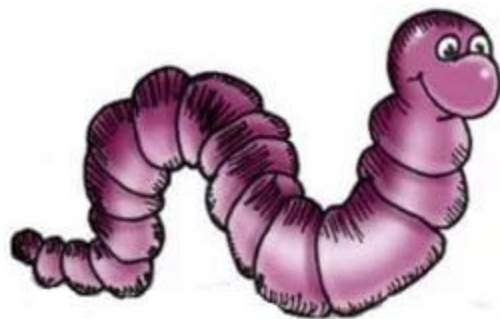
Загадка

**Длинный хвостик, чубчик,
А в середине - зубчик!
Не один, а несколько -
Братиков чудесненьких!
Дружных и веселых...
Все в рубашках новых.
Деток выстроил в кружок -
Сильный папа их...**

ЧЕШОК



Черви боятся чеснока



чешуя



чешуя



Какое правило?

СОЛОВ...И
ПОД..ехал
об..ём
п..ёт
Ш...Ю

Какое правило?

П...ЛЯ

М..СТЫ

ПЛ..ЧО

М..ЧИК

С..лач

Какое правило?

зу...

ду..

шар...

гри...

кло...

Какое правило?

со..нце

капус... ный

поз..но

здра..ствуй

грус...но

Тема урока:

**Непроизносимые
согласные.**

1 урок.

Цель урока:

1. Научиться проверять парные согласные.
2. Научиться проверять непроизносимые согласные.
3. Научиться проверять безударные гласные.

Цель урока:

1. Научиться проверять парные согласные.
2. Научиться проверять непроизносимые согласные.
3. Научиться проверять безударные гласные.

**Иногда согласные
Играют с нами в прятки,
Они не произносятся,
Но пишутся в тетрадке.**

Упр. 137. с. 131



Как узнать, какую букву писать?

груст**н**о → груст**и**

радост**н**о → радост**и**


**Непроизносимый
согласный проверь, рядом
с гласным подставляй!!!**

НАЙДИ ЛИШНЕЕ СЛОВО

Серд~~а~~..це, чест~~т~~..ный,
вкус...ный, радос~~т~~..ный

Упр. 138. с. 133





Иногда согласные
Играют с нами в прятки,
Они не произносятся,
Но пишутся в тетрадке.
Чтобы знать, как писать,
Надо слово изменять.
И за звуком непонятным
Быстро гласную вставлять!

Оцените свою работу



- Мне всё понятно, с заданиями справляюсь легко.



- Мне кое-что не понятно, надо поработать еще.



- Ничего не понимаю, нужна помощь.

Итог урока

**С какой новой темой
мы познакомились?**

Какой секрет узнали?

Что легко?

Что сложно?