

Аа Бб Вв

РУССКИЙ ЯЗЫК



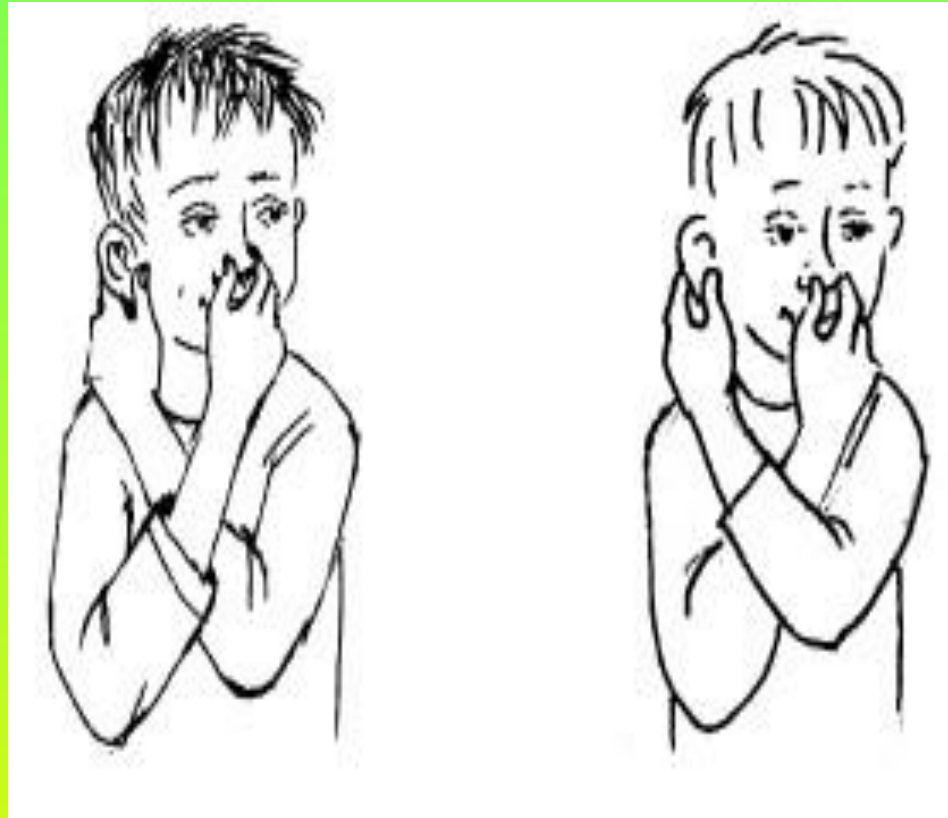
Зарядка для языка

«МАЛЯР»


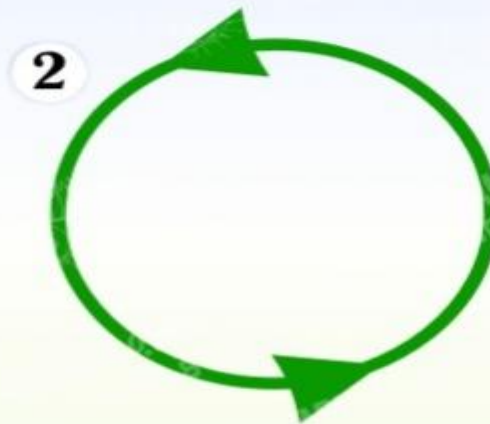
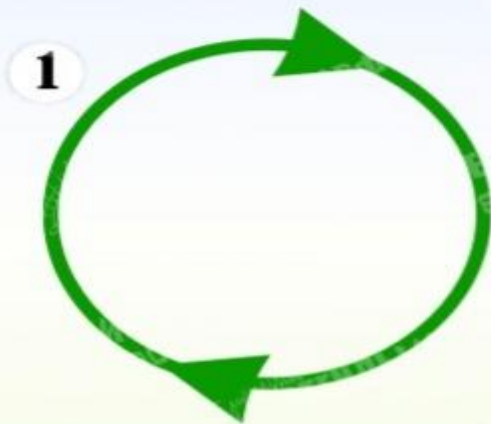
Улыбнуться, открыть рот. Широким кончиком языка погладить небо от зубов к горлу. Нижняя челюсть не должна двигаться.



Зарядка для ушей



ЗАРЯДКА ДЛЯ ГЛАЗ



КАЖДОЕ УПРАЖНЕНИЕ ВЫПОЛНЯТЬ ПО 10 РАЗ

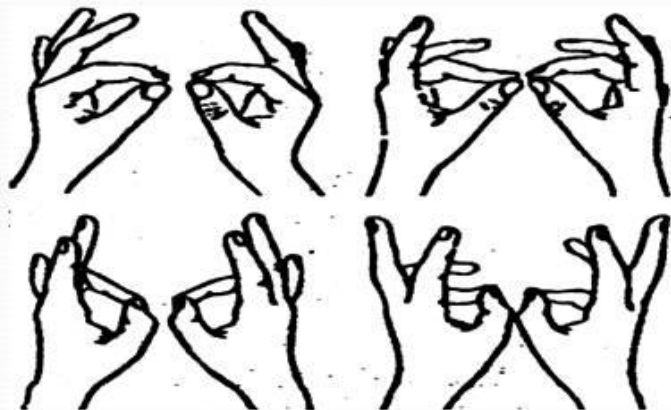


СТЕНДЫ *Инфо.РФ*

8-800-100-70-81

Пальчиковая гимнастика

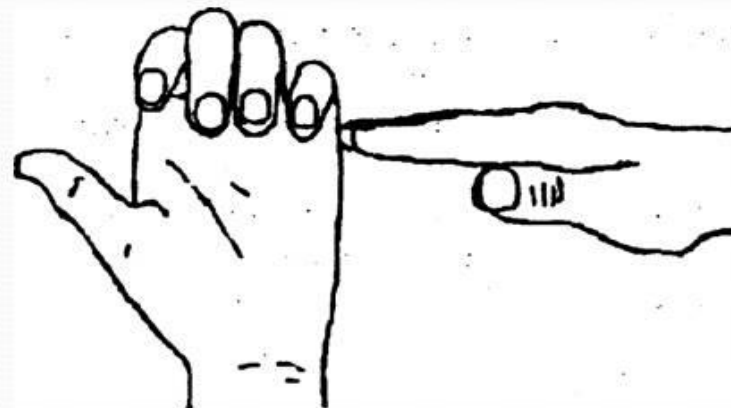
1. «Колечко».



Поочерёдно и как можно быстрее перебираем пальцы рук, соединяя с большим.

Упражнение выполняется с каждой рукой отдельно, затем вместе.

2. «Лезгинка».



Левую руку сжимаем в кулак, большой палец отставляя в сторону.

Правой рукой прямой ладонью в горизонтальном положении прикасаемся к мизинцу левой руки. (6-8 раз)

Словарная работа

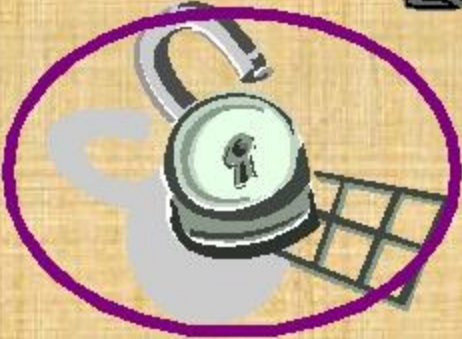




ВЕТЕР с листьями играл,
Букву «Е» из них собрал.

ВЕТЕР ВЕТЕРОК

ВесЕЛО





Тема урока:

**Разные слова, которые
случайно одинаково
звучат и пишутся.**

Омонимы.

Цель урока:

Узнать, что такое...

ОМОНИМЫ.

Иголка




Есть **иголки** у ежа.



И, конечно, у ерша.




У сосны и ёлки
Тоже есть **иголки**.



Это швейная **игла**.
Всем одежду шьёт она.

Клуб




КЛЮЧ



БЫЧОК



боксёр



лук

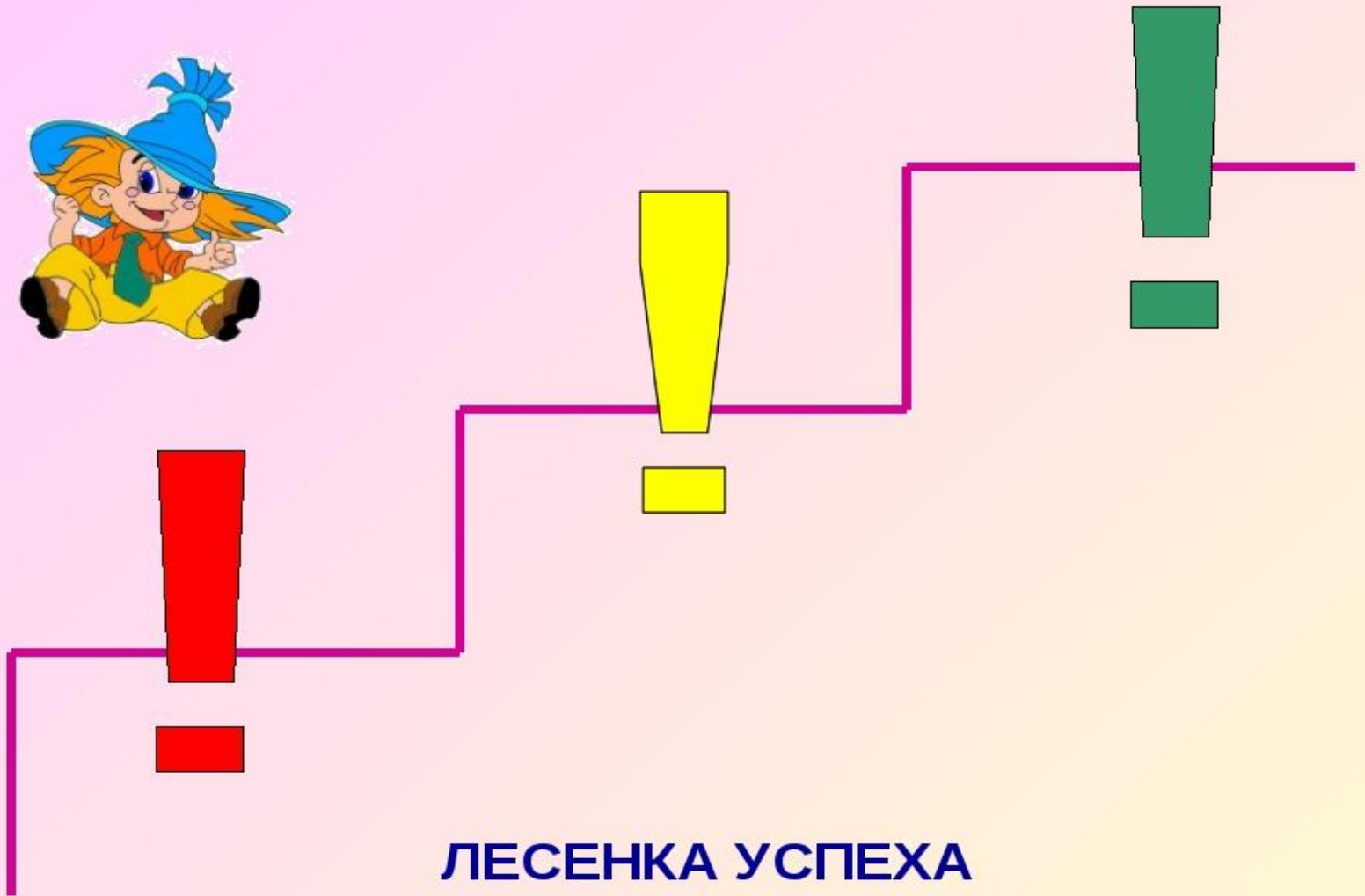


КОСА



Что такое омонимы?

**Слова разные по
значению, но
одинаковые по
написанию и
звучанию.**



ЛЕСЕНКА УСПЕХА



Итог урока

*Что полезное вы
извлекли с урока?*



VEB