


Русский


язык



Девиз урока





«Грамоте учиться –
всегда пригодится».






З з






**Характеристика
звука**

A central yellow rectangular area containing several elements: at the top, a string of colorful triangular bunting flags; below it, the title 'Характеристика звука' (Characteristics of sound) in bold black text; four colored squares (red, white, green, dark blue) arranged in a 2x2 grid; a smiling yellow bell with a face; and a large, detailed illustration of a human ear.



Что такое здравствуй? – лучшее из слов
Потому что здравствуй – значит будь здоров
Правило запомни. Знаешь – повтори.
Старшим это слово первым говори.
Вечером расстались, встретились с утра
Значит слово здравствуй – говорить пора.



**Какие еще приветствия вы
знаете?**

**Поприветствуйте своих
друзей**




Измените слова так, чтобы они стали

маленькими



shutterstock - 193430168




Тема урока

Как делаются слова.

Что такое суффикс.


Суффиксы слов, называющих
предметы.

2 урок.



Цель урока:


Уметь составлять новые слова
с помощью..
суффиксов





Составьте кластер

слова суффикс








Суффикс – это часть слова,
которая находится после
корня и служит для
образования новых слов.



Образуй новые слова с помощью суффиксов

к - ёк - ок





Рефлексия

- было интересно...
- было трудно...
- теперь я могу...
- я научилась...
- меня удивило...
- мне захотелось...

