

Урок русского языка в 3 классе

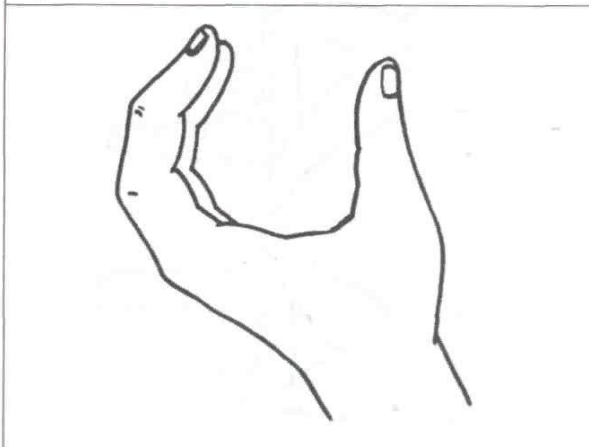
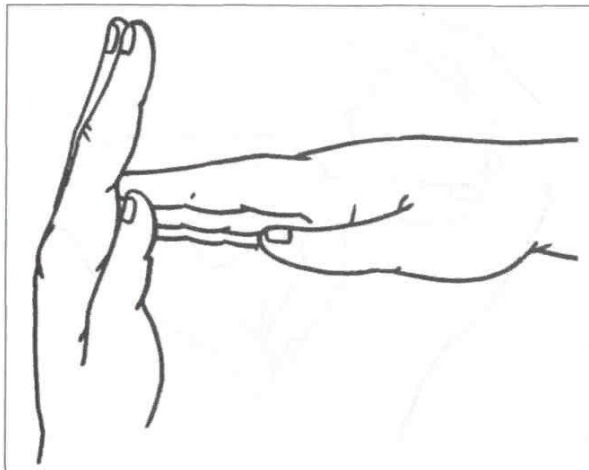
Девиз урока

**Чтобы все успеть и всего
добиться, надо на уроках
прилежно учиться**

Пальчиковая гимнастика

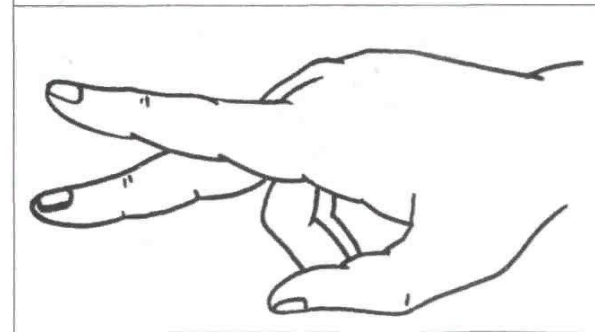
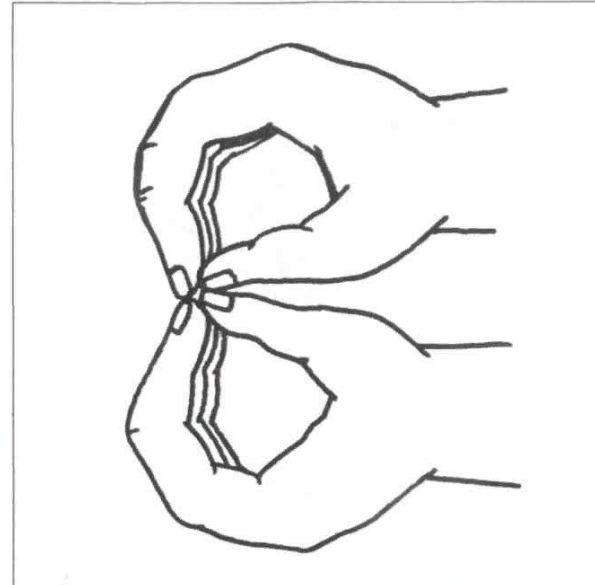
50

Занимательные игры и упражнения с пальчиковой азбукой



Библиотека Логопеда

51



???????

Р 1 Д 2 П 3 В И Т

Тема урока

**Правописание падежных
окончаний.**

3 урок

Цель урока

Уметь....

**определять склонение и
склонять имена
существительные**

Выполните круговую проверку в группе

1 СКЛ.

Ж. р.	М. р.
----------	----------

А	Я
---	---

2 СКЛ.

М. р.	ср.р.
----------	-------

	О
	Е

3 СКЛ.

ж.р.

ь	
---	--

Распределите по склонениям

1 вар. – дочь, рыба, зеркало, мышь, олень, печь, змея, крот, метро, душа, Сеня, гуашь.

2 вар. - кость, Лёня, гость, ночь, кино, волк, лиса, мазь, басня, парта, болотце, дичь.

**Просклоняй одно слово,
найди пару, проверь**

какао

жабо

сабо

эскимо

кино

пианино

пальто

**Просклоняй еще одно слово на -о,
кроме неизменяемых, выдели
окончание**

Проверь соседа по парте



Домашнее задание

Упр. 140. с. 142

Физминутка



Рыбка плавает в водичке.

Рыбка весело играет

Рыбка, рыбка, озорница,

Мы хотим тебя поймать.

Рыбка спинку изогнула,

Крошку хлебную взяла,

Рыбка хвостиком махнула,

Рыбка быстро уплыла.

Упр. 139



Запиши слова в **3** столбика,
выдели **окончания**

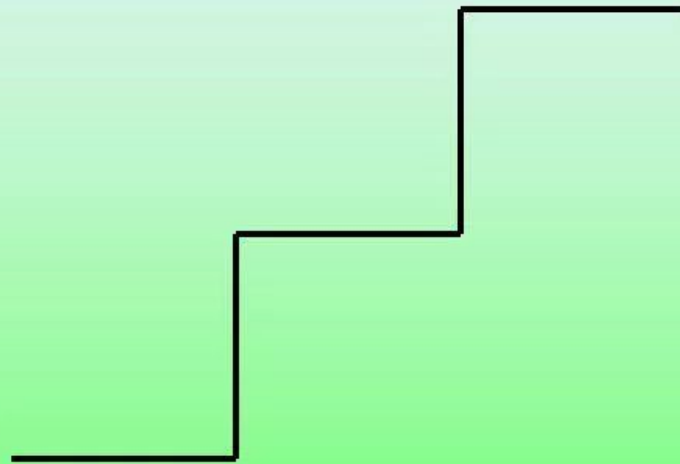
удочку
рыбу
мочалку
лампу
собаку

дождевик
самовар
ковёр
чемодан
корогаз
полотенце
ружьё
одеяло

кровать

Самооценка

«Лесенка успеха»



Итог урока

-Что нужно уметь, чтобы знать склонение?

-Что нужно знать, чтоб склонять?