

**Урок русского  
языка  
в 3 классе**

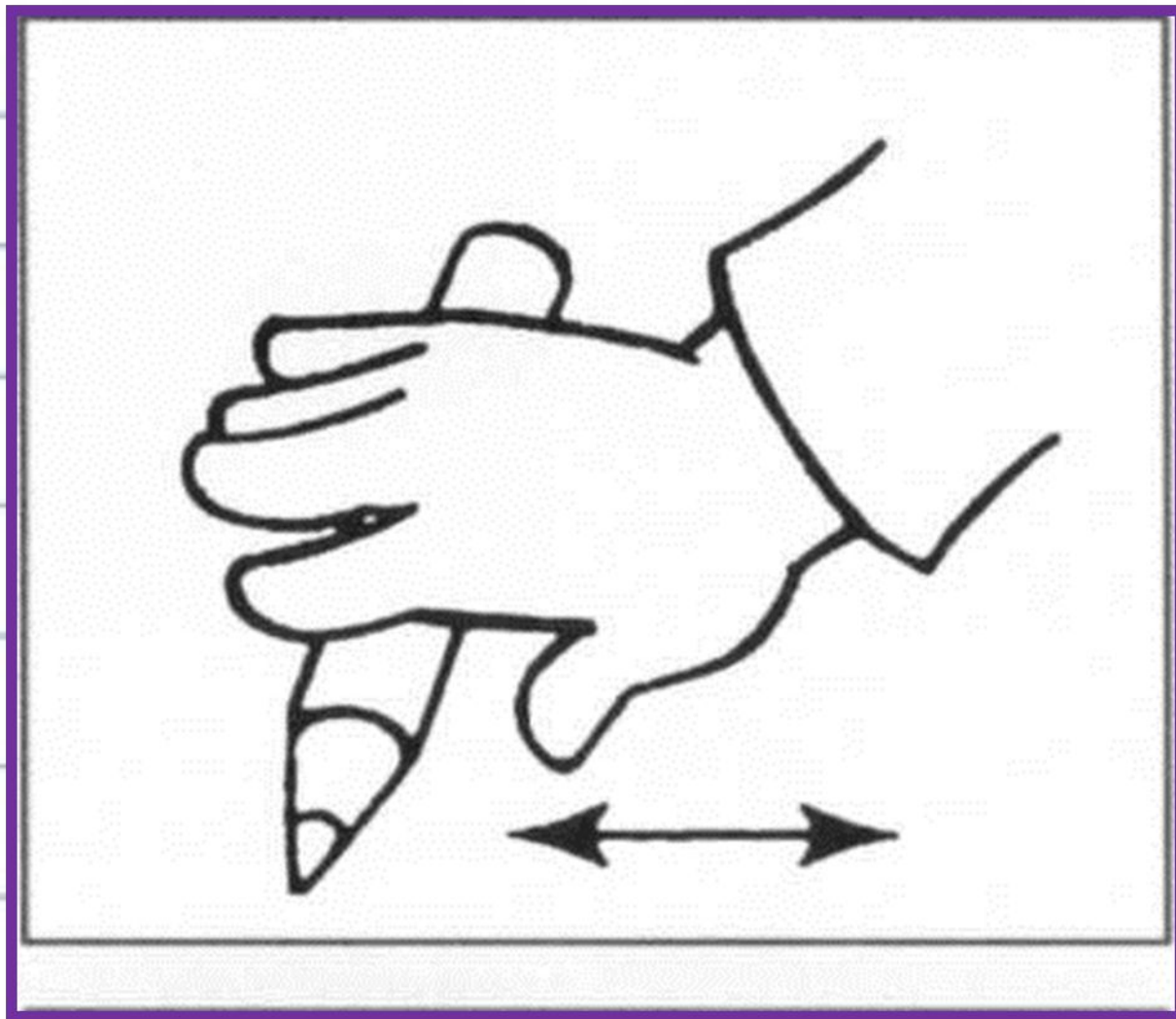


# Девиз урока

Мы пришли сюда  
учиться,  
Не лениться, а трудиться,  
Работаем старательно  
Слушаем внимательно.



# Пальчиковая гимнастика



**6 октября.  
Классная  
работа.**



Словарная  
**Запишите слова**  
на слова



# Самопроверка

Автобус,  
аллея, багаж,  
горох, герой,  
дорога.



# Расскажите правило

Имя существительное –  
это самостоятельная часть  
речи, которая обозначает  
предмет и отвечает в  
начальной форме на  
вопросы  
кто? что?



# Превратите слова в имена

прилагательные

автобус

автобусны  
й

багаж

багажный

горох

гороховый





# Расскажите правило

Имя прилагательное – это самостоятельная часть речи, которая обозначает признак предмета и отвечает в начальной форме на вопросы **Какой? чей?**



# Подберите к словам глаголы

автобус

едет

багаж

несут

горох

едят



# Расскажите правило

Глагол – это

самостоятельная часть  
речи, которая обозначает  
действие предмета и  
отвечает в начальной  
форме на вопросы

Что делать? Что сделать?



# Замените местоимениями

автобус

он

дорога

она

горох,  
герой

они



# Расскажите правило

**Местоимение** – это  
самостоятельная часть  
речи, которая указывает  
на предмет, но не  
называет его





# Физминутка

Мы в автобус дружно сели  
И в окошко посмотрели.  
Наш шофёр педаль нажал.  
И автобус побежал.



# Чем отличаются?

На автобусе, за аллей,  
с багажом.

Нашёл, занёс,  
спрыгнул.



**Тема урока**

# **Предлоги и приставки**





# Цель урока

Вспомнить, чем  
отличаются...

предлоги и  
приставки



## БУТЕРБРОД

Как у наших у ворот  
За горою  
Жил да был бутерброд  
С колбасою.

Захотелось ему  
Прогуляться,  
На траве-мураве  
Поваляться.


И сманил он с собой  
На прогулку  
Краснощёкую сдобную  
Булку.



Но чайные чашки в печали,  
Стуча и брэнча, закричали:

«Бутерброд,  
Сумасброд,  
Не ходи из ворот,  
А пойдёшь –  
Пропадёшь,  
Муре в рот попадёшь!»

Муре в рот,  
Муре в рот,  
Муре в рот,  
Попадёшь!»



Выпишите 5 имен существительных с предлогами, вставляя между предлогом и существительным еще одно слово

У .. наших .. ворот

За .. высоко .. горой

С .. вкусно .. колбасою

Н мягкой .. траве-

веселу .. аве

На .. прогулку



# Правило

**Предлог** – это служебная часть речи, которая служит связи слов в предложении. Со словами **раздельно**



# Выдели приставки

Захотелось-

расхотелось

Прогуляться-нагуляться

Повалиться-

провалиться



# Правило

**Приставка** – это служебная

часть речи, которая

стоит <sup>корне</sup> перед ..... и

служит для **новых**


образования ..... **слитно**

слов. Со словами

пишется



# *Лесенка успеха*



# Как отличить приставку и предлог?

приставка

предлог

часть

маленькое слово

слова

служит для  
образования

служит для  
связи слов в  
предложении

новых

слов

пишется

пишется

раздельн

слитно

о

