

*Когда-то в Средние века,
Повсюду жили рыцари.
И жизнь их была нелегка
В железной амуниции.
Гордились рыцари собой,
Мечами и доспехами.
Играли рыцари судьбой
И на турниры ехали.
Но вот уж много лет назад
Не стало их на свете.
Но так лишь только говорят,
Я не согласна с этим.*





В рыцарском замке

План урока

1. Сословия Средневековой Европы
2. Средневековый замок
3. Кто такие рыцари?
4. Что такое герб и как его составить?



1. Основные сословия Средневековой Европы

Сословие - группа людей с определенными правами и обязанностями, передающимися по наследству.



1 сословие –
духовенство
– те, кто молятся



2 сословие
рыцарство
– те, кто воюют



3 сословие –
крестьянство
– те, кто трудится

2. Средневековый замок




Эдинбургский замок, Шотландия



Замок Данноттар, Шотландия

Начиная с VIII века для защиты от нападений норманнов и венгров в Европе начали строить замки.

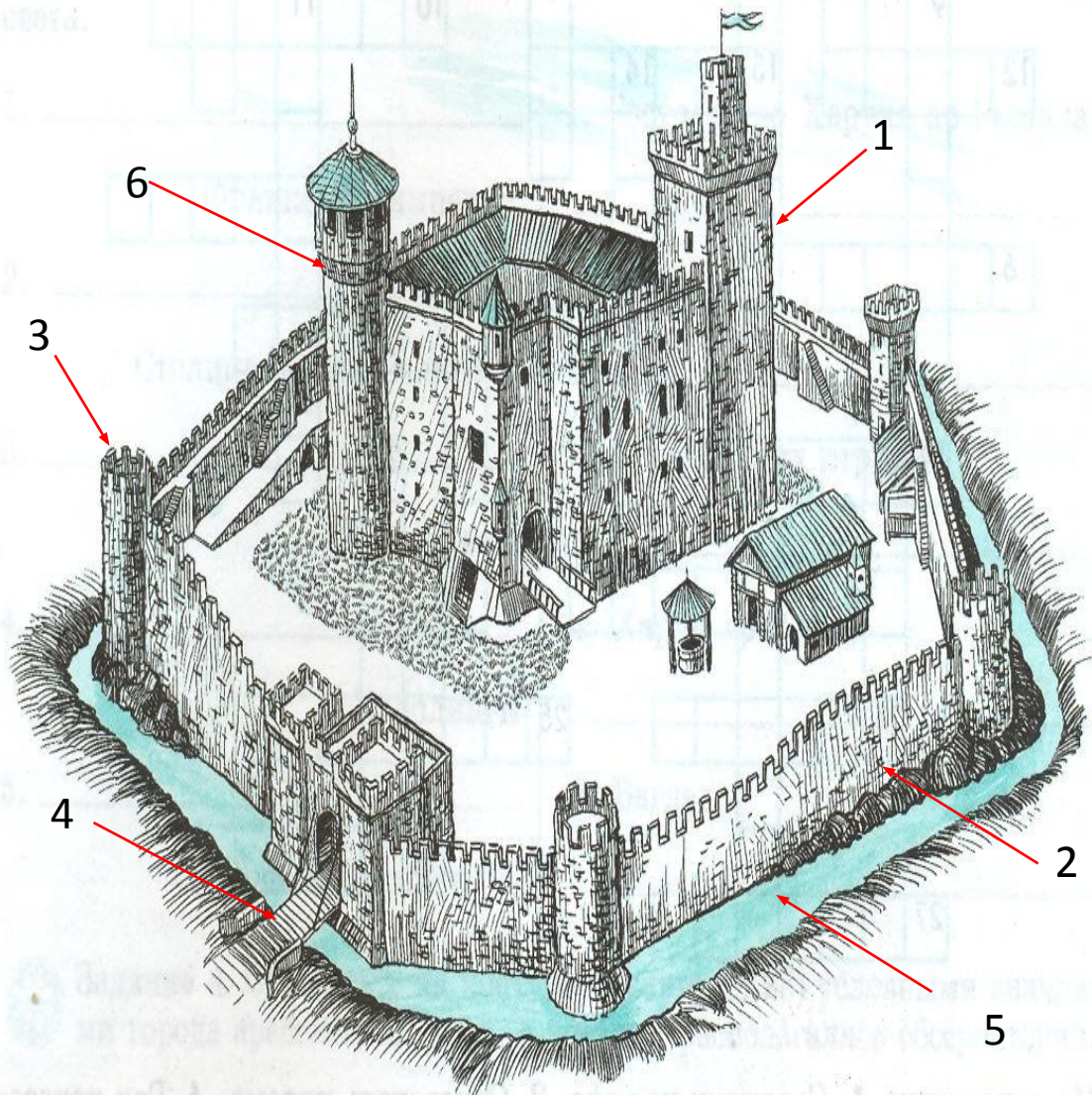


ФАКТ

Первые замки в истории строились из дерева и представляли собой пространство, огражденное деревянным частоколом, и вырытым вокруг этого частокола рвом.

Как вы думаете, почему деревянные замки уступили место каменным?

Основные части средневекового замка



1. *Донжон* – главная башня
2. *Боковая стена*
3. *Бастيون*
4. *Подвесной мост*
5. *Ров с водой*
6. *Боковая башня*



Предьямский замок, Словения, XII век

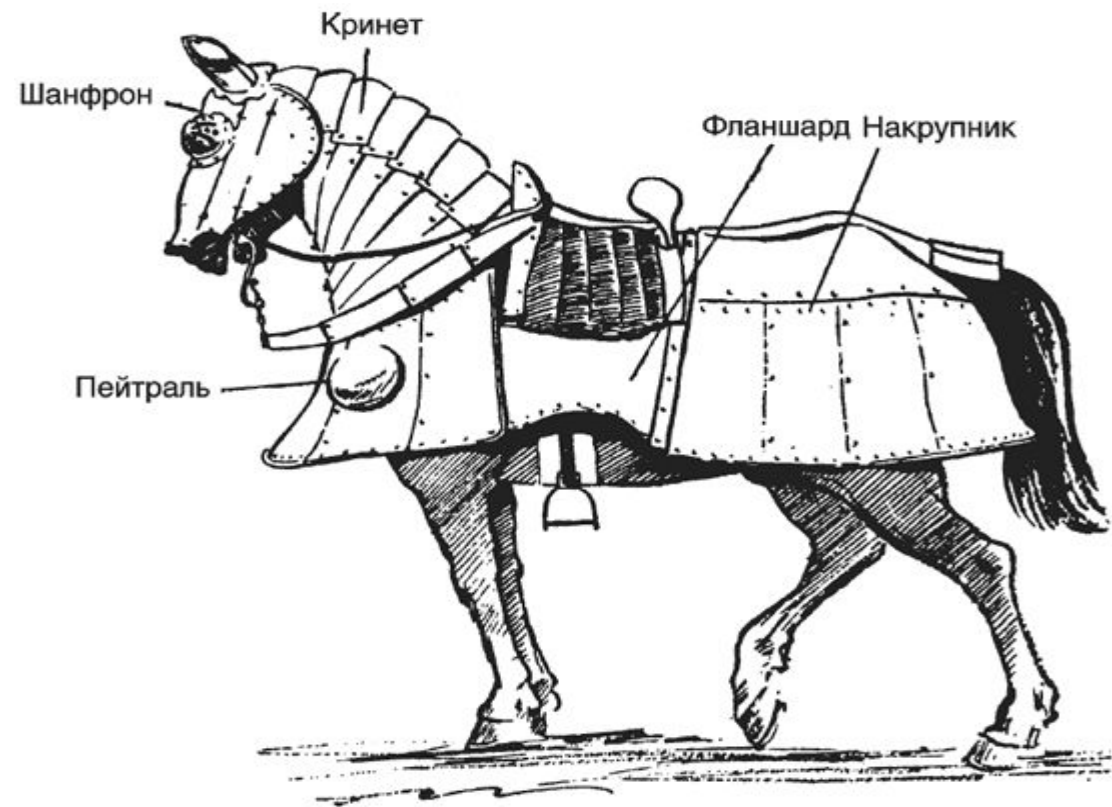
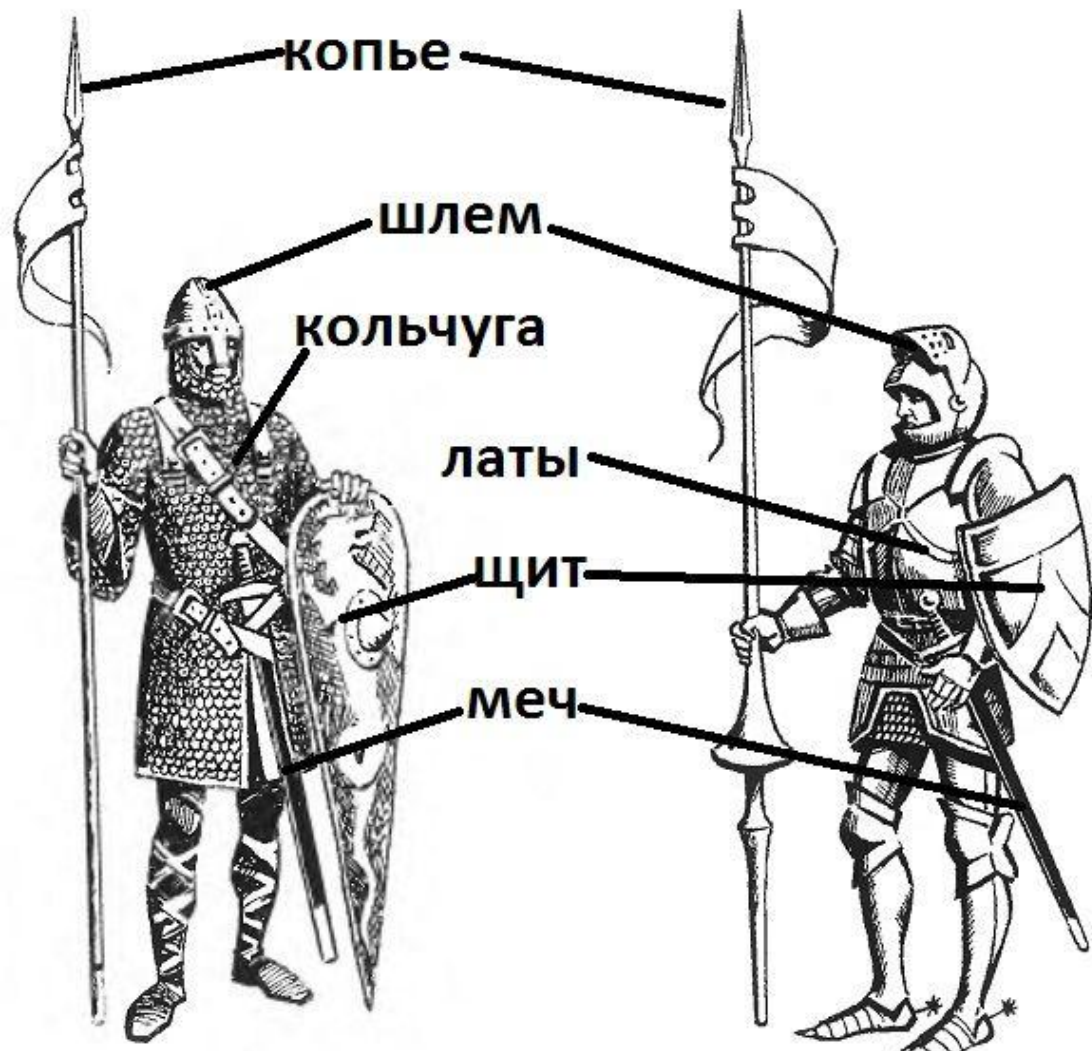
ЗАПИШИТЕ



Замок — это
жилище феодала и
его крепость

3. Кто такие рыцари?

Рыцарь - конный воин, всадник.



Снаряжение рыцаря

Знаете ли вы, что общий вес рыцарских лат мог приближаться к 36,5-46,5 килограмма. Выбитые из седла рыцари уже не могли самостоятельно сесть на коня. Для пешего боя пользовались специальным доспехом со стальной юбкой вместо поножей и сапог.



Этапы становления рыцаря



В 7 лет сын рыцаря покидал родной замок и становился пажем



В 15 лет становился оруженосцем



Только после длительной службы или подвигов посвящали в рыцари

Кодекс рыцарской чести



Посвящение в рыцари



Культ Прекрасной Дамы

Развлечения рыцарей

Самостоятельно прочитайте пункт «Развлечения рыцарей» на с. 97-98

1. Перечислите развлечения рыцарей
2. Рассмотрите иллюстрацию «Рыцарский турнир» на с.97 и опишите эпизод на рисунке от имени одного из изображенных персонажей



турниры



охота



пиры

4. Что такое герб и как его составить?



Герб (от немецкого Erbe – наследство) – эмблема с определенными символическими фигурами, выражающая исторические традиции владельца и передающаяся из поколения в поколение



Гербовые щиты королей и герцогов Шотландии, Бретани, Фландрии, Франции

1. Сначала выбираем щит

НАЦИОНАЛЬНЫЕ



СТАРОФРАНЦУЗСКИЙ



(НОВО)ФРАНЦУЗСКИЙ



ИСПАНСКИЙ



АНГЛИЙСКИЙ



ИТАЛЬЯНСКИЙ



ПОЛЬСКИЙ



НЕМЕЦКИЙ



ШВЕЙЦАРСКИЙ

ГЕОМЕТРИЧЕСКИЕ



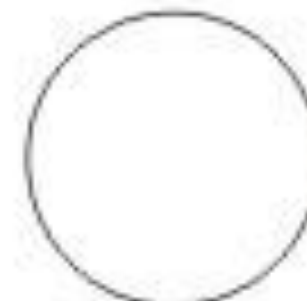
ОВАЛЬНЫЙ



РОМБОВИДНЫЙ

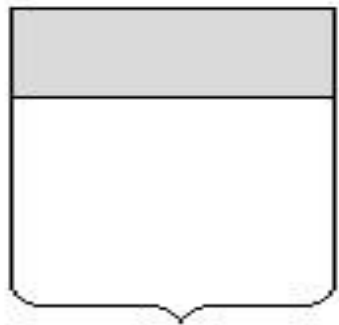


КВАДРАТНЫЙ

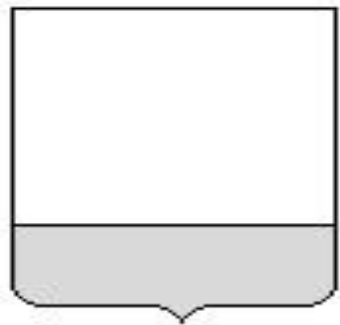


КРУГЛЫЙ

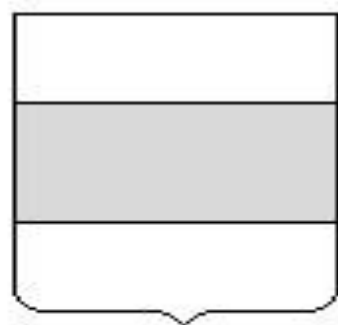
2. Выбираем фигуры герба



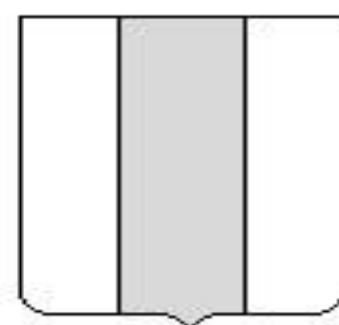
Глава



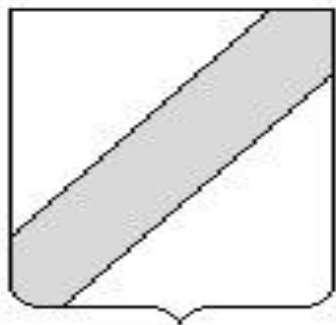
Оконечность



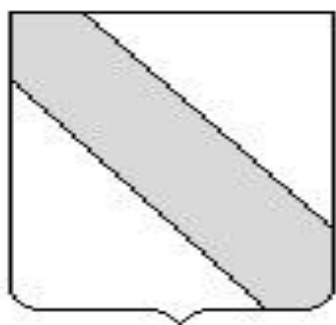
Пояс



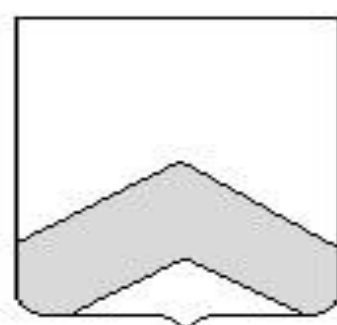
Столб



Перевязь



Перевязь



Стропило

Геральдические

- изображаются в виде прямых, косых или ломаных линий и имеют условное значение
- почетные занимают большую площадь на щите, около одной третьей
- Простые – круги, пирамиды, ромбы, дуги.



лев – сила и мужество

голубь – гармония

собака – вечная преданность

дуб – твердость характера, стойкость

рыба – материальное благополучие

пчела – прилежание, любовь к труду

дракон – мощь

петух – боевой характер

феникс – возрождение, бессмертие,

лебедь – привязанность, верность

книга – знание, ум, мудрость

Негеральдические

Это все остальные символические изображения: люди, животные, растения, предметы.


- естественные (изображения растений, животных, людей, небесных светил, природных явлений)
- искусственные (изображения неживых предметов: клинки, подковы)

3.Цвет герба



белый – невинность и чистота
жёлтый, золотой – справедливость,
добродетель, щедрость
синий, голубой – истина, вера
красный – любовь, храбрость
зеленый – молодость, свобода
черный – смирение, покорность,
скромность
фиолетовый – благоразумие,
достоинство

4. Выбираем девиз



Внизу щита расположена лента, обрамляющая герб.

На ней пишут девиз — краткое изречение, имеющее особый смысл.



*Герб маршала Франции
графа Сен-Сира*



*Герб маркграфа
Иосифа Шварценберга*



*Герб Плантагенета,
графа Анжуйского*

Подведем итоги

Почему средневековые строители делали замки неприступными?

Почему военное дело было в Средние века основным занятием?

Каково было понимание рыцарской чести?



Нарисуйте свое настроение к началу урока и в конце

Начало урока




Конец урока



Домашнее задание

- § 12
- Устно ответить на вопросы рубрики «Подумайте»
- Нарисовать герб семьи



Интернет - источники

1. Путешествия во времени — исторический

сайт <http://travel-in-time.org/puteshestviya-vo-vremeni/srednevekovyiy-zamok-i-ego-ustroystvo/>

2. «ПРАВДА.Ру»

http://www.pravda.ru/mysterious/past/02-08-2011/1085726-armor_weight-0/

3. Российский дом

родословия. <https://xn----dtbebvqepcbbtq4r.xn--p1ai/blog/kak-narisovat-gerb-semi>

4. Энциклопедия символы и знаки. <http://sigils.ru/heraldic/arms.html>