

ВИКТОРИНА

По трудовому обучению для учащихся 6-8 классов

Путешествие в город «Знаек»


Выполнил учитель трудового обучения ГКОУ КК специальной (коррекционной) школы-интерната с. Ванновского Мещеряков Г.А.



Улица технологических операций

Слесарная операция, при которой на заготовку наносят линии (риски), определяющие контуры будущей заготовки?

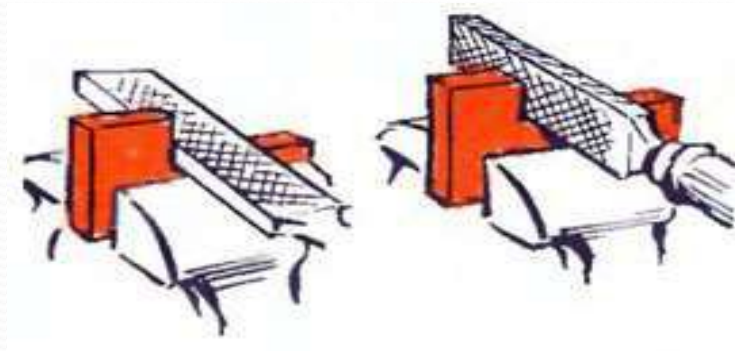
РАЗМЕТКА



Слесарная операция по удалению поверхностного слоя металла с заготовки называется:

пиление
опиливание
сверление

Эта операция
называется
опиливанием.



Как называется операция по выполнению сквозных и глухих отверстий в сплошном материале?

зенкерование **развертывание**
сверление

Операция по образованию сквозных и глухих отверстий в сплошном материале называется сверлением.

Как называется слесарная операция по выпрямлению изогнутого или покоробленного металла?



Правка

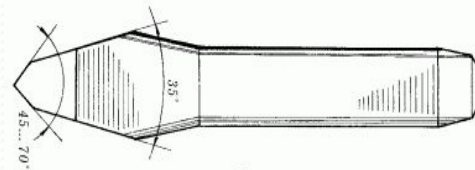
Улица столярных и слесарных инструментов и приспособлений

Назовите инструмент применяемый для рубки металла?

кернер
рейсмас

крейцмейсель
шабер

**Крейцмейсель
инструмент для рубки
металла.**




Приспособления
предназначенные для
закрепления обрабатываемых
заготовок?



СЛЕСАРНЫЕ ТИСКИ

**Инструмент применяемый для
разрезания стальных листов
толщиной
0,5 ...1 мм и листов из цветных
металлов толщиной до 1,5 мм?**



Ручные ножницы

Из каких частей состоит зубило слесарное?



**Назовите инструмент , применяемый для
разметки**

кернер

крейцмейсель

зубило

**Кернер , его используют
для нанесения
углублений , перед
сверлением.**

Основным оборудованием рабочего места слесаря является?



С каким бойком бывают слесарные молотки?



С квадратным бойком



С круглым бойком

**Инструмент применяемый для
правки листового материала из
жести?**



КИЯНКА

Назовите ручной инструмент для резки металла:

1. Зубило, крейцмейсель, нож.
2. Слесарная ножовка, ручные ножницы, болгарка.
3. Гладилка, киянка, кувалда.
4. Развертка, зубило, зенковка.

На основании чего производят разметку детали:

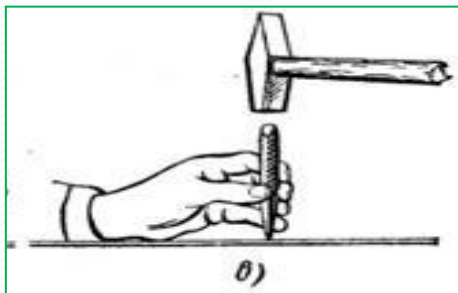


1. На основании личного опыта.
2. На основании чертежа.
3. На основании совета одноклассника.
4. На основании бракованной детали.

Физкультминутка

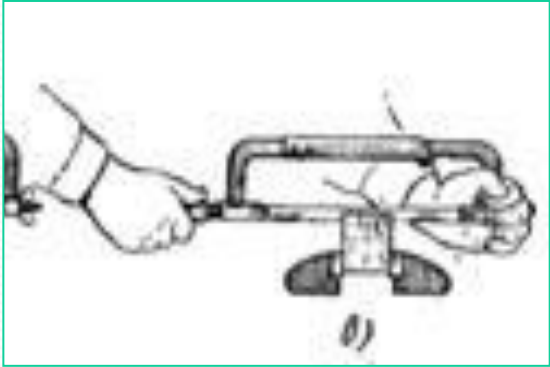

- Быстро встали, улыбнулись.
- Выше-выше потянулись.
- Ну-ка, плечи распрямите,
- Поднимите, опустите.
- Вправо, влево повернитесь,
- Рук коленями коснитесь.
- Сели, встали. Сели, встали.
- И на месте побежали.



Площадь инструментов и трудовых операций (перечислить)



Разметка, рубка, правка, накернивание,
клещи, слесарная ножовка, стамеска,
коловорот.



Опиливание, контроль качества,
пиление, вырезание, ножовка, ручная
дрель, напильник, топор.

Подобрать правильное продолжение поговорки

- Маленькое дело - такова и рубаха.
- Без труда - всё перетрут.
- Какова пряжа -не сиди на печи.
 - Терпенье и труд -а лень портит.
- Хочешь есть калачи –не вытащишь и рыбку из пруда.
- Труд человека кормит, -лучше большого безделья.

Сквер ребусов

1. АЗОГОТКВА
2. ИПЛА
3. УРАБОНК
4. ОМОЛОТК
5. РЕВОСЛ
6. ЦЫНИНОЖ
7. КАСЕТСМА
8. КИЛЬПАНИН

заготовка

пила

рубанок

молоток

сверло

ножницы

стамеска

напильник

ВЕДОМСТВО БЕЗОПАСНОЙ РАБОТЫ

Передавать острые инструменты держа их ручкой..... ;

вперед

Прочнов тисках деталь или заготовку, а во время установки или снятия её соблюдать осторожность, так как при падении деталь может нанести травму;

закреплять

Рукоятка ручного слесарного молотка должна быть хорошои не иметь

закреплена , трещин

Опилки с верстака или обрабатываемой детали удалять только

щёткой

Фонтан «Загадок»

Кручу – верчу, кручу – верчу!
Любой шуруп я закручу!

Отвертка

Древесину ест едок, сто зубов в один
рядок!

Пила

Он с рубанком и пилой, пахнет от
него смолой.

Столяр

Он не слесарь, не маляр. Кто же он
такой?

Бьют Ермилку, что есть сил по затылку!
А он не плачет, только ножку глубже прячет!

Гвоздь



Подведение итогов викторины,
награждение победителей

A large, blue, wavy banner with a thin black outline, centered on a white background. The banner has a wavy top and bottom edge. At the top of the page, there are decorative light blue and white wavy lines.

Спасибо за участие