

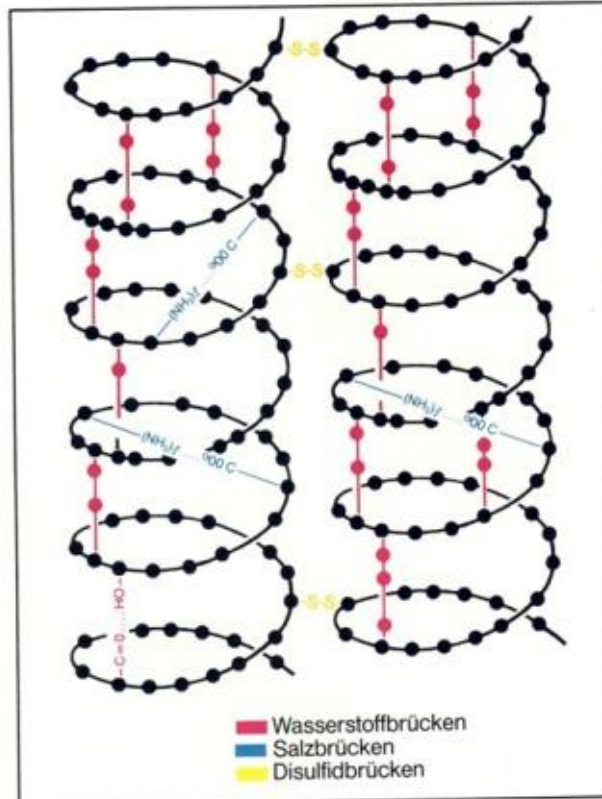


Технология парикмахерских работ

ХИМИЧЕСКАЯ ЗАВИВКА ВОЛОС.

Поведение волоса под воздействием состава для химической завивки.

Связи волоса



Связи волоса



Этапы выполнения химической завивки ВОЛОС.

Тест на аллергическую реакцию



Этапы выполнения химической завивки волос.

Нанесение защитного крема на руки мастера



Этапы выполнения химической завивки волос.
Способы накручивания волос. Классический
способ.



Этапы выполнения химической завивки волос.
Способы накручивания волос. Классический
способ.

Накручивание прядей на бигуди



Этапы выполнения химической завивки волос. Способы накручивания волос. Классический способ



Этапы выполнения химической завивки волос. Способы накручивания волос. Классический способ



Этапы выполнения химической завивки волос. Способы накручивания волос. Классический способ

Накручивание прядей на теменной зоне



Этапы выполнения химической завивки волос. Способы накручивания волос. Классический способ

Классическая горизонтальная накрутка



Этапы выполнения химической завивки волос. Способы накручивания волос. Классический способ



фото 2


Этапы выполнения химической завивки волос.
Способы накручивания волос. Вертикальный способ.

Разделение для вертикальной накрутки

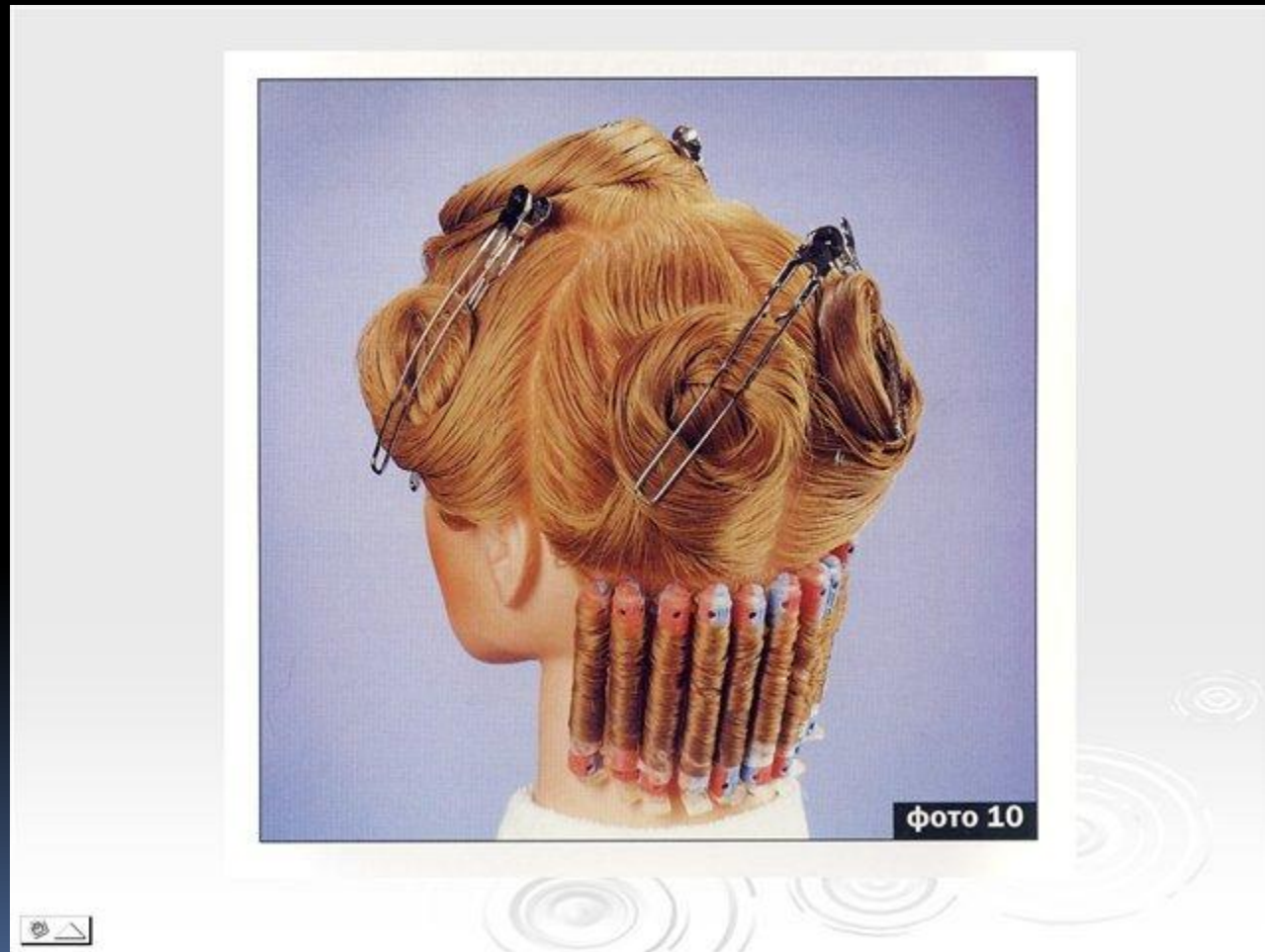


Этапы выполнения химической завивки волос. Способы накручивания волос. Вертикальный способ.

Вертикальная накрутка на бигуди



Этапы выполнения химической завивки волос.
Способы накручивания волос. Вертикальный способ.



Этапы выполнения химической завивки волос. Способы накручивания волос.

Накрутка “пирамида”



Этапы выполнения химической завивки волос. Способы накручивания волос.

Накручивание на бигуди разного диаметра



Этапы выполнения химической завивки волос. Способы накручивания волос.

Накручивание в шахматном порядке



Этапы выполнения химической завивки волос. Способы накручивания волос.

Накрутка на гибкие бигуди



Этапы выполнения химической завивки волос. Нанесение состава.



Этапы выполнения химической завивки волос.

Климазон



Этапы выполнения химической завивки волос. Тестирование завитка.

Тестирование волны завитка



фото 3



Этапы выполнения химической завивки волос.

Смывание препарата для химической завивки



фото 1



Этапы выполнения химической завивки волос.

Промачивание салфеткой



Этапы химической завивки. Фиксация.

Методы фиксации



**Sofort-Fixierung
Instantfix**



**Schaum-
Fixierung**



Этапы химической завивки.

Смывание фиксатора



фото 6



Этапы химической завивки.

- По окончании завивки следует выполнить стрижку, укладку.
- Рекомендуем клиенту средства по уходу за волосами после завивки и предупреждаем о том, что не следует мыть волосы в течение трех дней и окрашивать в течение двух недель.