

Проект по технологии на тему: «Вышивка крестиком»





Обоснование темы выбранного проекта

Меня заинтересовала технология вышивки крестом. И вот мне представилась такая возможность, я не хочу её упускать. Кроме этого, вышивание - отдых созидательный и творческий. Это очень полезное занятие для нервной системы



План по изготовлению проектируемого изделия

- Изучение многообразия изделий;
- Подбор материалов для изготовления изделия;
- Изучение техники безопасности;
- Выполнение работы;
- Оформление изделия.



История вышивки

Вышивка - это украшение различных материалов при помощи нитей (шелковых лент, бисера и других материалов) и иглы.


На Руси издревле вышивка была одним из самых любимых и распространенных видов народно-прикладного творчества. Все женщины от мала до велика владели этим искусством в совершенстве. В языческие времена вышивкой в основном украшались полотенца, простыни, рушники, скатерти, занавески различные покрывала. Также вышивкой украшали одежду: сарафаны, головные уборы, рубахи.

После прихода на Русь христианства изделия с вышивкой приобрели новое значение. Люди стали украшать вышитыми вещами окна, зеркала и иконы.

С 17 века этот вид рукоделия входит в разряд обязательных занятий крестьянских девушек. Вышивка среднерусской полосы характеризуется использованием нитей разных цветов и разнообразием тканей, которые могли выступать в качестве элементов узора.



Эскизы моделей. Банк идей





Full Stitch			
Символ	DMC	Art	Yarn
⊠	154	102	344
⊡	166	379	709
⊢	300	352	409
⊣	301	1049	407
⊤	310	403	black
⊥	540	281	708
⊦	581	280	707
⊧	718	48	284
⊨	720	326	794
⊩	721	324	793
⊪	741	304	126
⊫	742	303	125
⊬	900	333	137
⊭	915	1029	286
⊮	936	666	666
⊯	3607	87	383
⊰	3608	86	382
⊱	3809	45	281
⊲	3713	1020	151
⊳	3834	100	343
⊴	3839	176	422
⊵	black	2	white
Back Stitch			
—	410	403	black
Size : 93(w) X 93(h) 16,87(w) X 16,87(h) cm			



Используемые материалы

- Нити;
- Канва;
- Иглы;
- Пяльца
- НОЖНИЦЫ.



Расчётная часть

Размер картины 20х20
сантиметров.

Размер рисунка в клетках 100х100.



Экономическая часть

Материалы	Стоимость
Нити (мулине)	200 рублей
Канва	150 рублей
Иглы	20 рублей
Пяльце	50 рублей
Ножницы	60 рублей
ИТОГ	480 рублей



Техника безопасности

- Не вкалывайте иголку в одежду;
- Не оставляйте иголку на рабочем месте без нитки;
- Пользуйтесь ножницами, не откусывайте нитку зубами;
- Передавайте ножницы кольцами вперед. И ножницы при этом должны быть сомкнуты;
- Следите за движением и положением ножниц;

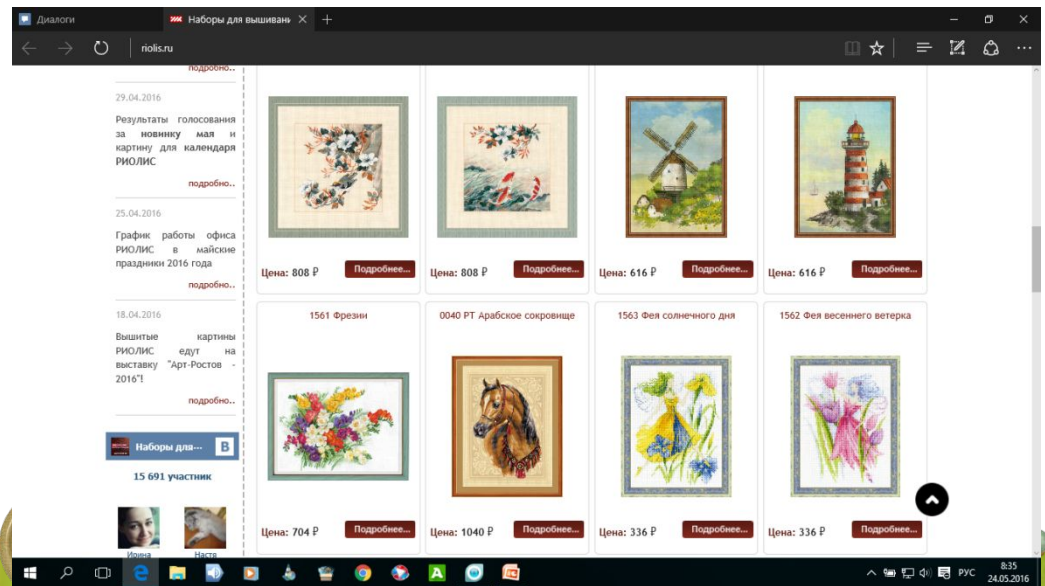
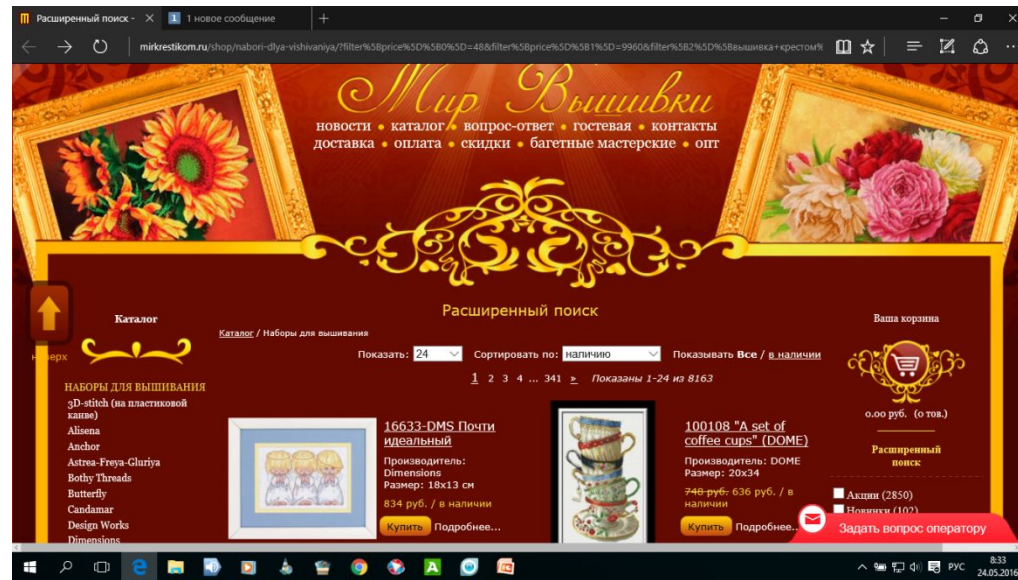


Экологическая часть

Работа вышита на канве нитками мулине. Нитки и ткань из натуральных волокон. Это экологически чистый продукт. Его производство не наносит вреда окружающей среде и здоровью человека.





Интернет-магазины




Самоанализ

Закончила работу, в результате которой улучшила свои навыки. Также лучше стала разбираться в цветоведении. Узнала, что существует много других видов вышивки и рукоделия. Я считаю, что задуманный проект выполнила хорошо. Картина получилась замечательная.



СПИСОК ИСТОЧНИКОВ

- http://www.vilushka.ru/history_V.html
- <http://klubokdel.ru/vyshivka/2057-vyshivka-krestom-materialy-i-instrumenty.html>



Спасибо за внимание!

