

Тема урока: Знакомство с числом 10



Подготовила учитель
начальных классов
МБОУ СОШ № 33 г.
Томска
Баранова О.Г.

И так, в домике с резными окнами жили – поживали дедушка да бабушка. Вот дед и просит : «Испеки мне бабка колобок». А муки та нет, а ты по амбару помети по сусекам поскреби, так и наберёшь муки. Старуха, так и сделала. Замесила тесто, а в тесто положила: 4 яйца, 2 ложки сахара, 2 стакана сметаны, 2 стакана муки.





Сколько ингредиентов
получилось всего? (4
яйца, 2 ложки сахара, 2
стакана сметаны, 2 стакана
муки).

СКОЛЬКО ?

10

- Сегодня на уроке,
познакомимся....

-Узнаем....

-Научимся ...



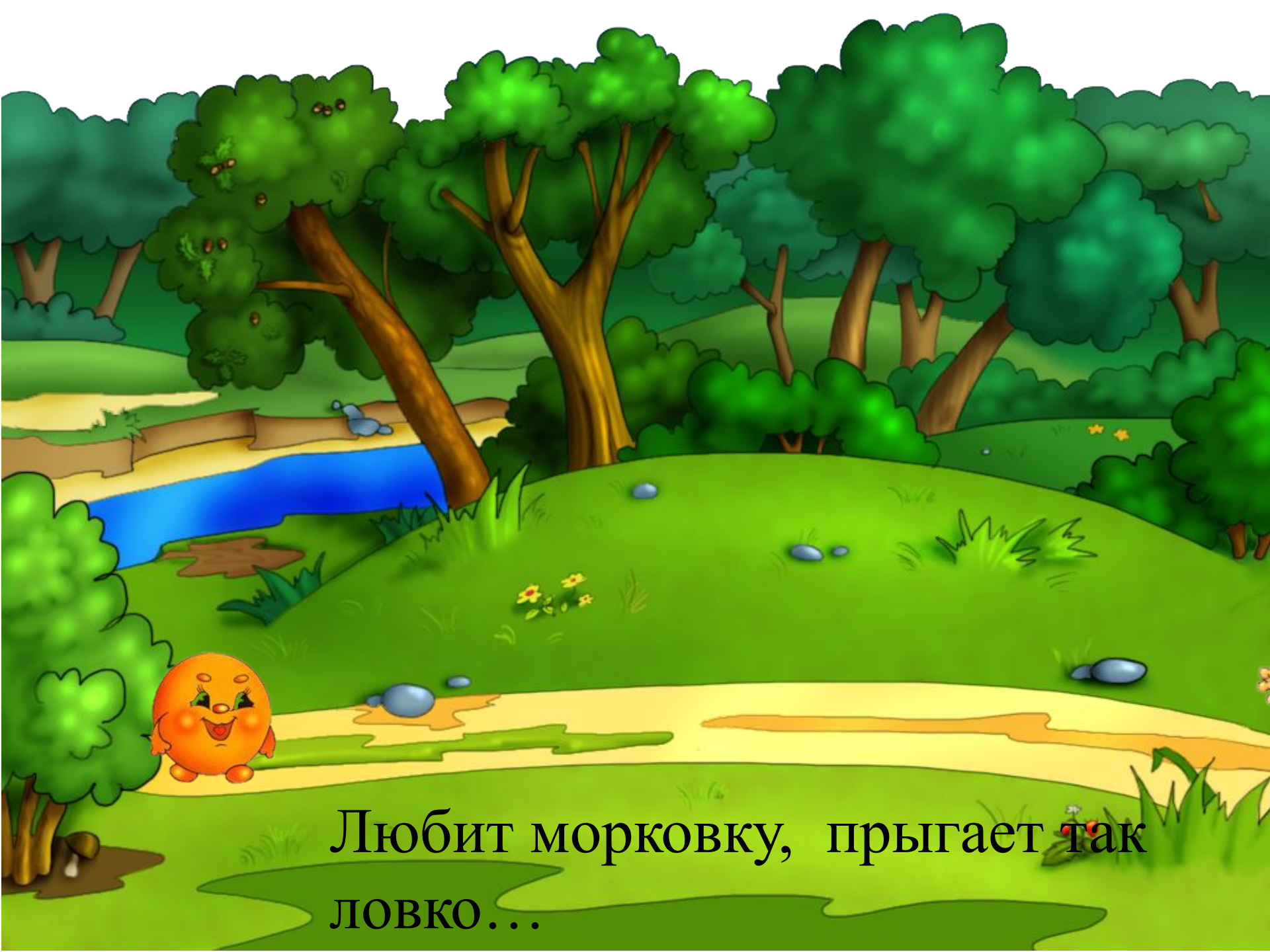
За девяткою идет десятка
Сочти все пальцы по порядку.

Круглый ноль, такой
хорошенький,
Но не знает
ничегошеньки!
Если ж слева,
рядом с ним,
Единицу примостим,
Он побольше станет
весить.
Потому что это –
десять!










Любит морковку, прыгает так
ЛОВКО...

Состав числа 10.

10	9
	1



$$9 + \boxed{1} = 10$$

Состав числа 10.

10	9	8
	1	2



$$8 + \boxed{2} = 10$$



Состав числа 10.

10	9	8	7
	1	2	3



$$7 + \boxed{3} = 10$$

Состав числа 10.

10	9	8	7	6
	1	2	3	4



$$6 + \boxed{4} = 10$$

Состав числа 10.

10	9	8	7	6	5
	1	2	3	4	5



$$5 + \boxed{5} = 10$$

Состав числа 10.

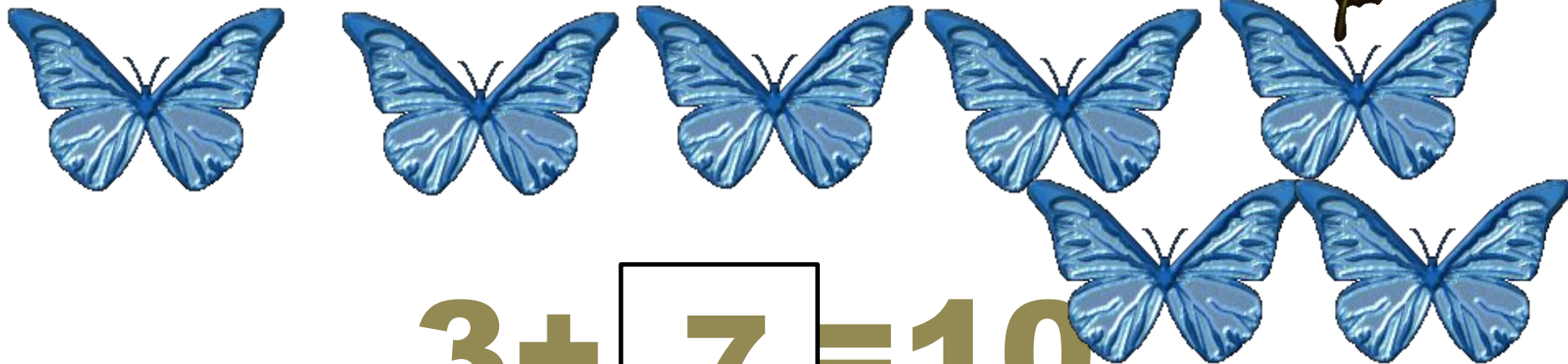

10	9	8	7	6	5	4
	1	2	3	4	5	6



$$4 + \boxed{6} = 10$$

Состав числа 10.

10	9	8	7	6	5	4	3
	1	2	3	4	5	6	7




$$3 + 7 = 10$$



Состав числа 10.


10	9	8	7	6	5	4	3	2
	1	2	3	4	5	6	7	8



$$2 + \boxed{8} = 10$$

Состав числа 10.

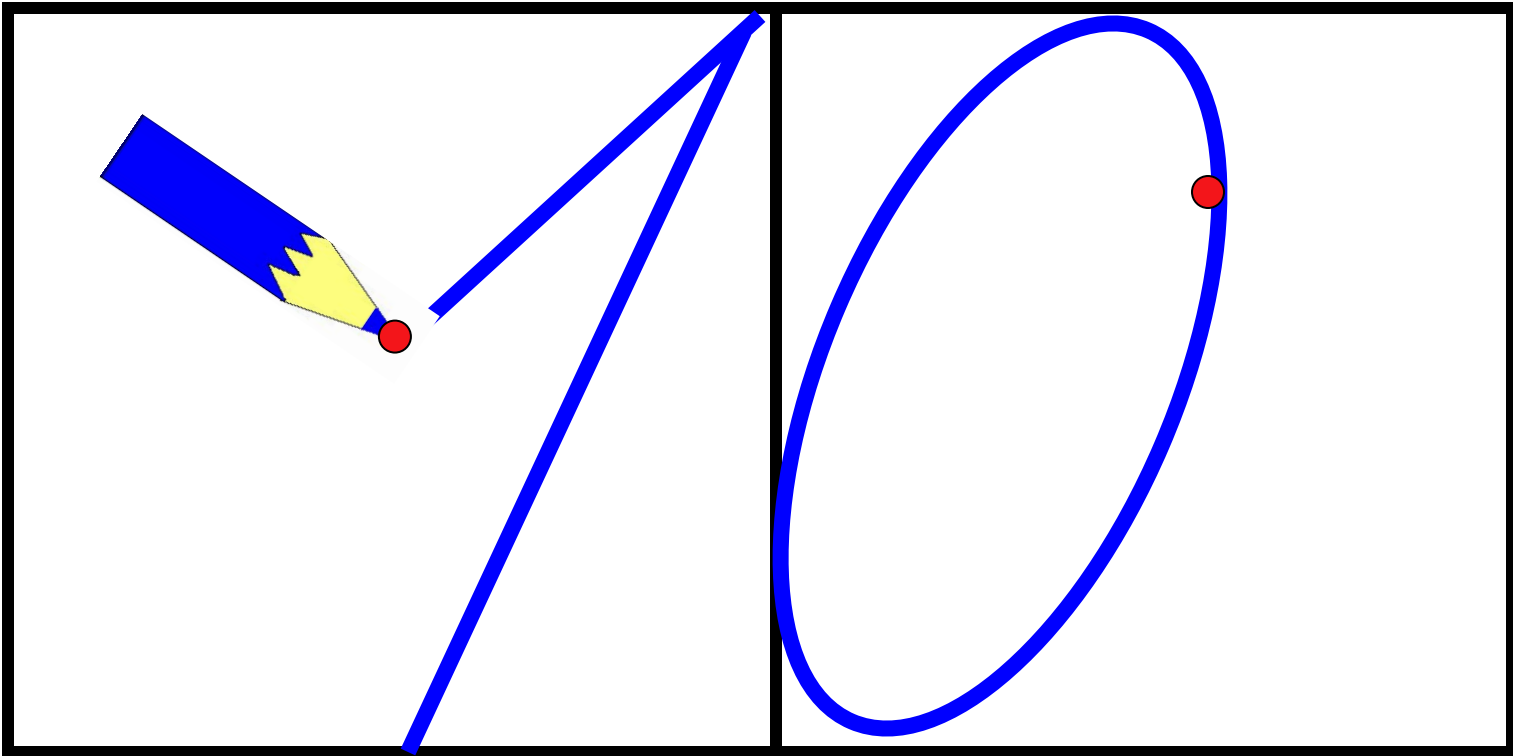
10	9	8	7	6	5	4	3	2	1
	1	2	3	4	5	6	7	8	9




$$1 + \boxed{9} = 10$$

Отдохнул Колобок с ребятами
и покатился дальше. Прикатился он в лесную
школу. А там урок начался. Сел он за парту,
открыл тетрадь на стр.7

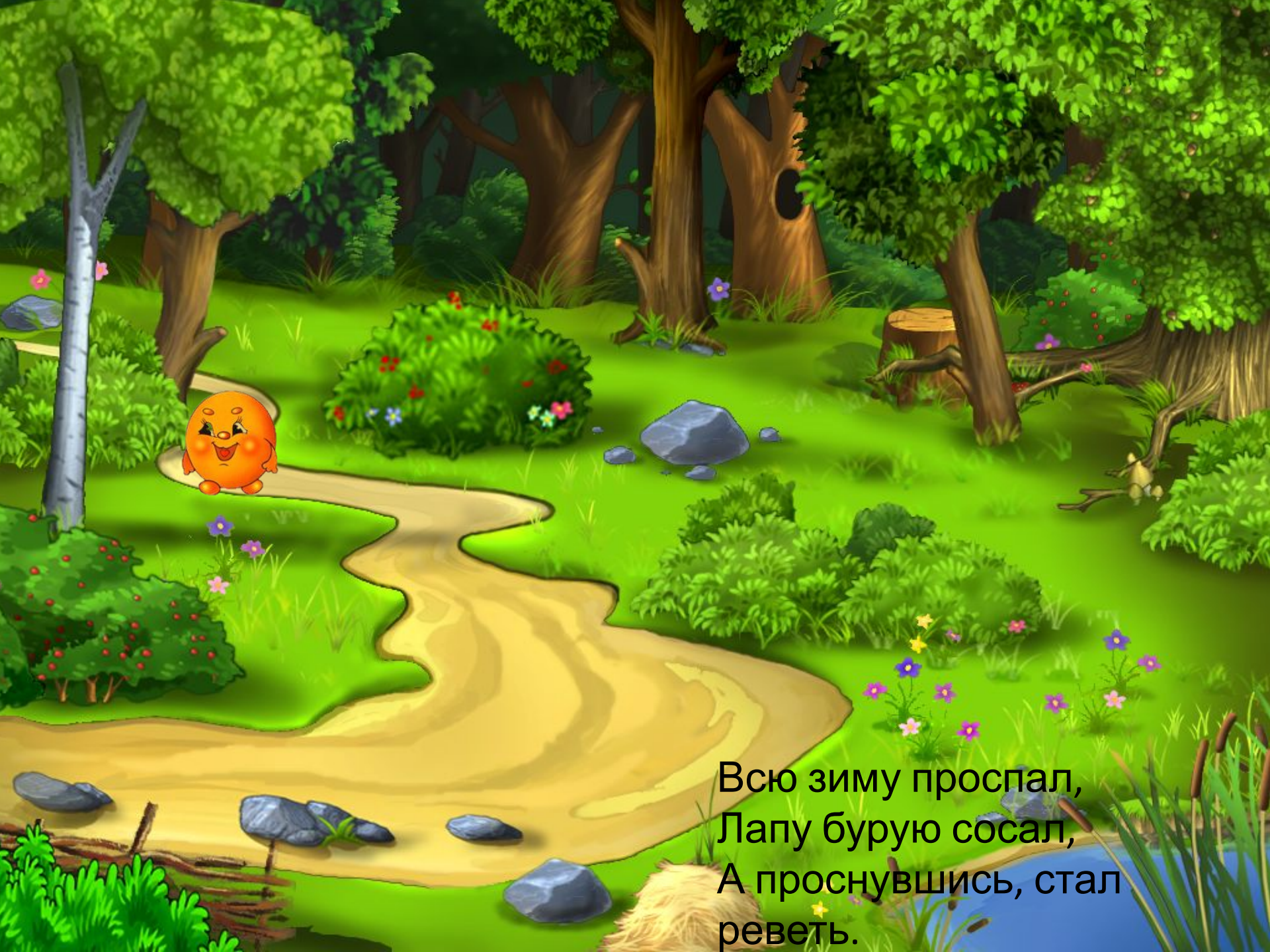




Десятки единицы




Серый, ворчливый...
Кто зимой холодной
Бродит по лесу голодный?



Всю зиму проспал,
Лапу бурую сосал,
А проснувшись, стал
реветь.





Хитрая плутовка, рыжая
головка.

Пушистый хвост-краса.

Кто же это?

Рефлексия.



Интернет ресурсы:

<http://elena-kruglikova2011.narod2.ru/>

<http://sanatoriy66.narod2.ru/>

<https://ppt4web.ru/images/288/20007/640/img24.jpg>