



Звонкие и глухие согласные звуки, их смыслоразличительная роль.

Урок обучения грамоте по букварю Репкина В.В.,
Восторговой Е.В., Левина В.А.

Учитель МБОУ «СОШ №19»
Бронникова Мария Ивановна

г. Ижевск, 2015г.



Авосик



Дедушка Ус



Алёша



Маша



Дядюшка Ага



Небойсик



Маша

Игра «О;кей»

-Хочу урок начать скорей!

Вы рады мне, друзья?

-Окей

-Намного с вами веселей!

Со мной вам весело?

-Окей

-Когда мы вместе, класс светлей!

Чудесно вместе быть?

-Окей

-Жить очень скучно без затей!

Согласны вы со мной?

-Окей

-Мы каждый день становимся умней!

Начнём работать?

Ответьте мне дружной!

-Окей



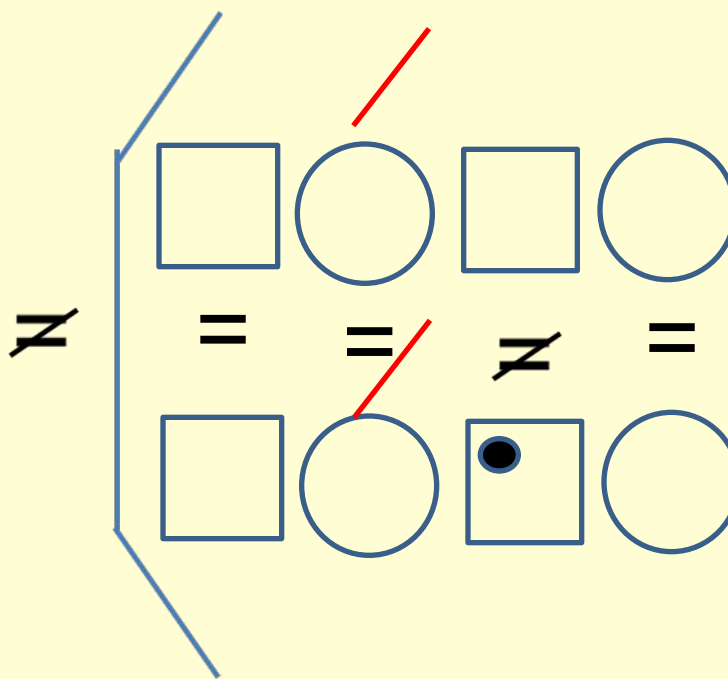
Алёша



Маша



Алёша

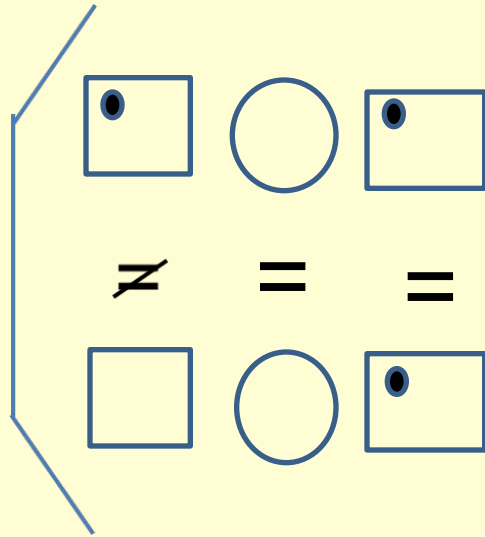


Дядюшка Ага



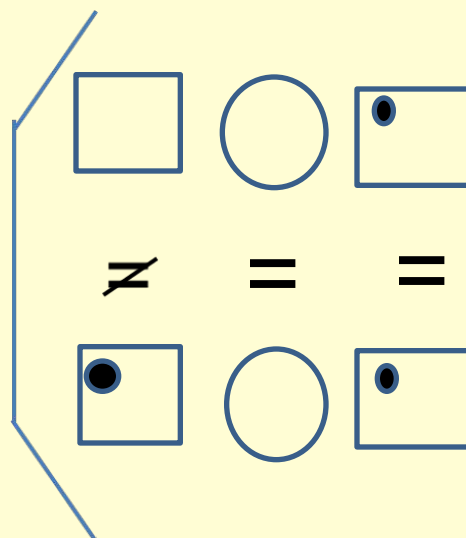


≠





≠



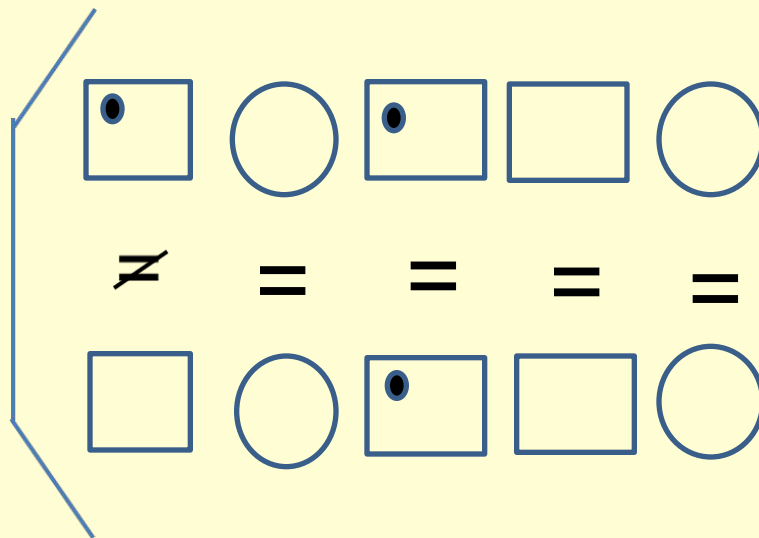


≠

\neq	$=$	$=$	$=$	$=$



≠



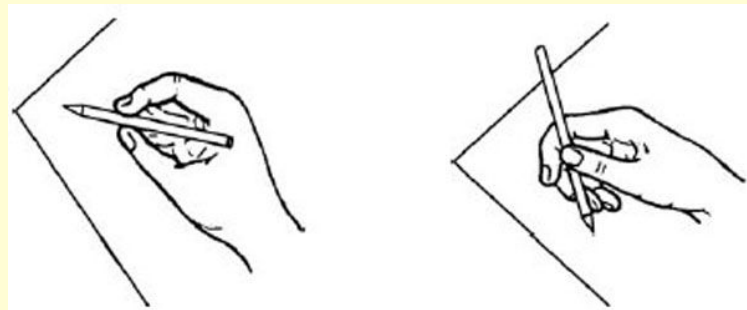
СИДИ ПРАВИЛЬНО



Правильная посадка
при чтении



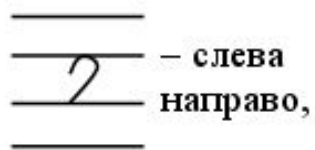
Правильная посадка



Правильно

Неправильно

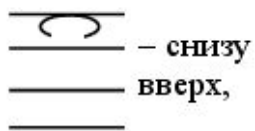
Я тетрадь свою открою
И наклонно положу.
Я от вас, друзья, не скрою,
Ручку я вот так держу.
Сяду прямо, не согнусь,
За работу я возьмусь.




– слева
направо,



– ВНИЗ,
ОТКЛОНЯЯСЬ
ВЛЕВО.



– снизу
вверх,



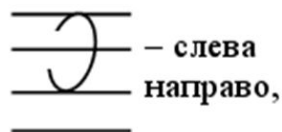
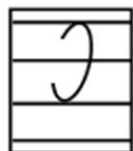
– влево,




– вправо.



Небойсик



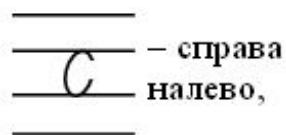

– слева
направо,



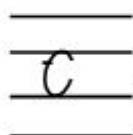
– вниз,




– влево.



– справа
налево,



– вниз,



– вправо.

