

# Урок обучения грамоте

Автор презентации: Кадырова Ольга Игоревна,  
учитель начальных классов МАОУ ООШ №52 города Тюмени

2019

# Настрой на урок

**Кто научился  
читать, тот ...**

?????



E



Тема  
урока

Буква

Е  
Закреплени

е




# ГОРОД БУКВ



РАЙОН  
ГЛАСНЫХ

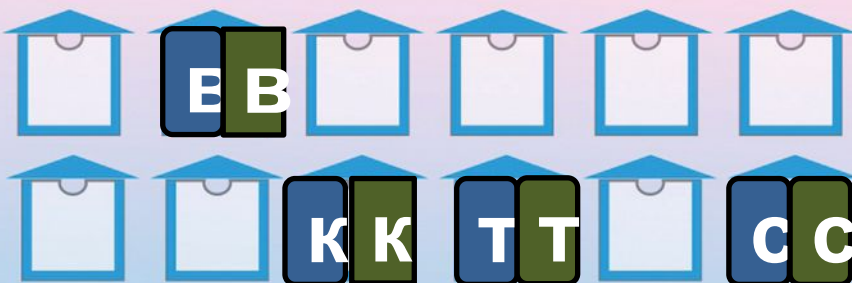
УЛИЦА ТВЕРДЫХ КОМАНД



УЛИЦА МЯГКИХ КОМАНД

РАЙОН  
СОГЛАСНЫХ

УЛИЦА ЗВОНКИХ



УЛИЦА ГЛУХИХ

ПЕРЕУЛОК НЕПАРНЫХ



ТУПИК  
БЕЗЗВУЧНЫХ БУКВ



# Характеристи

ка  
**Е**


**ГЛАСН**


**ЫЙ**


Обозначает 1 или 2  
звука

В начале  
слова

После  
гласного

 **Е**



 **Е**

■ ■ ■



2,1

??????



2



1



1



1



2



1



2,1

СОСНОВ  
ЫЕ

?????

ЕЛОВЫ  
Е



ОСИНОВ  
ЫЕ

КЛЕНОВЫ  
Е

БЕРЕЗОВ  
ЫЕ



# СТИШО К

Как без **Е** сказать, что  
ел,  
Как без **Е** сказать, что  
сел,  
Дети тоже с буквой **Е**,  
Значит **Е**, нужна везде!



# Читаем СЛОГИ

НЕ

КЕ

ТЕ

СЕ

НИ

КИ

ТИ

СИ

РЕ

ЛЕ

ВЕ

МЕ

РИ

ЛИ

ВИ

МИ



# Река



# Прочитай

РЕКА

ИВЫ

ВЕТКИ

ТИНА

ЛИНИ

КАРА

ОСУН

И

ЛЕС

?????

**Сколько  
предложений?**

**Придумай ???**



# Разделите их на группы

СЛОВА  
БУКВЫ

А

О

Ы

В

И

Е

У

К

Т

С


Р

Н

Л



ГЛАСН  
ЫЕ

А О Ы У 

И Е 

СОГЛАСН  
ЫЕ

В Л Н Р

К С Т




# Составь слова



Л Е  
С



**Составь  
слова**



**РЕКА**

# Составь слова



**ИВА**



**ЕЛИ**



**ОСИН**

**А**

made with  
**Biteable.com**



made with  
**Biteable.com**

Итог  
урока

Я знаю, что буква

