



ПРОЕКТ «ЧИСЛО И ЦИФРА 8»

Автор работы: Кожевникова
Виктория

ученица 1 «Б» класса
Инсарской средней
общеобразовательной
школы № 1






Сколько на море ветров,
И копыт у двух ослов,
Щупалец у осьминога,
И клыков у пары догов?
Сколько ног у паука,
Паука-крестовика?
Если мы про это спросим
Нам ответит цифра... (восемь)



На что похожа цифра?






На что похожа цифра

- У восьмерки два кольца
- Без начала и конца.
- Цифра ВОСЕМЬ так вкусна:
- Из двух бубликов она.
- Ваньку-встаньку мы попросим:
- -Покажи нам цифру ВОСЕМЬ!
- -Раз кружок и два - кружок!
- Это просто, мой дружок!
- Цифру ВОСЕМЬ, цифру ВОСЕМЬ
- На носу всегда мы носим,
- Цифра ВОСЕМЬ плюс крючки-
- Получаются.... Очки.
- К этой цифре ты привык.
- Это цифра – снеговик.
- Лишь зима сменяет осень,
- Дети лепят цифру ВОСЕМЬ!



СОСЕДИ ЧИСЛА 8





СОСТАВ ЧИСЛА 8



8

1

7

2

6

3

5

4

4

5


3

6


2


7

1





ПИШЕМ ЦИФРУ






А ТЕПЕРЬ РАСКРАСЬ МЕНЯ

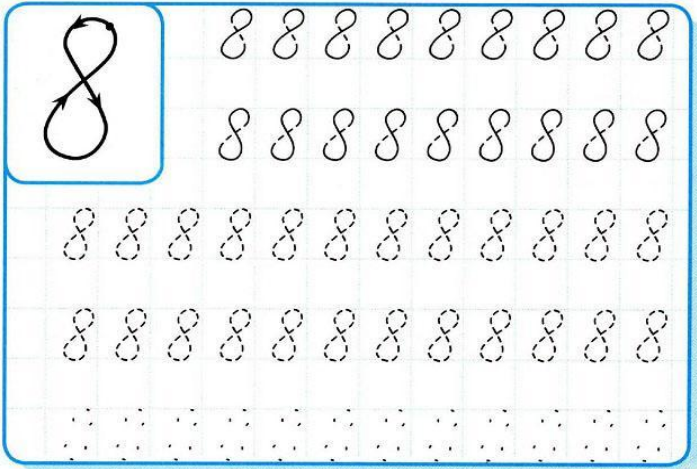




Это цифра «восемь».
Раскрась её.



Дорисуй ключики-восьмёрки заводным мышкам.

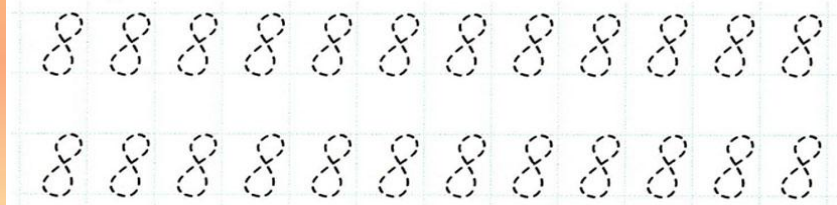




Потренируйся писать цифру «8».

Напиши прописью цифру
восемь. Раскрась листья.
Сколько листиков
на картинке?

Дата: _____
Имя: _____

Листья 8





**ВОСЕМЬ ног, как ВОСЕМЬ рук,
Вышивают шёлком круг.
Мастер в шёлке знает толк.
Покупайте, мухи, шёлк!**

(Паук)

**Я весёлый старичок,
Сделал мухам гамачок.
У меня есть ВОСЕМЬ рук,
И зовут меня ...**

(Паук)

**Цифра с виду как игрушка –
Неваляшка – погремушка.
Не ударится ей о зёмь.
Всем понятно – это ...**

(Восемь)

**Сколько ты имеешь ножек?
Осьминога тихо спросим.
Тот ответить нам не сможет,
Но и так мы знаем - ...**

(Восемь)

