




# Азбука Морзе в словаре №5 2 класс

Подготовила :  
учитель начальных классов  
МБОУ СШ №9 г.Красноуфимска  
Тролубщикова Наталья Владимировна

2019



Рассмотри Азбуку Морзе.  
Каждая буква русского алфавита  
обозначена в ней определенным  
сочетанием точек и тире. Буквы Е и Ё  
обозначаются одной точкой.

- Разгадай слова из словаря.
- Запиши их в тетрадь, выдели орфограммы.
- Составь предложение, используя любые два слова.



# Азбуку Морзе знаешь, Быстро слова угадаешь!

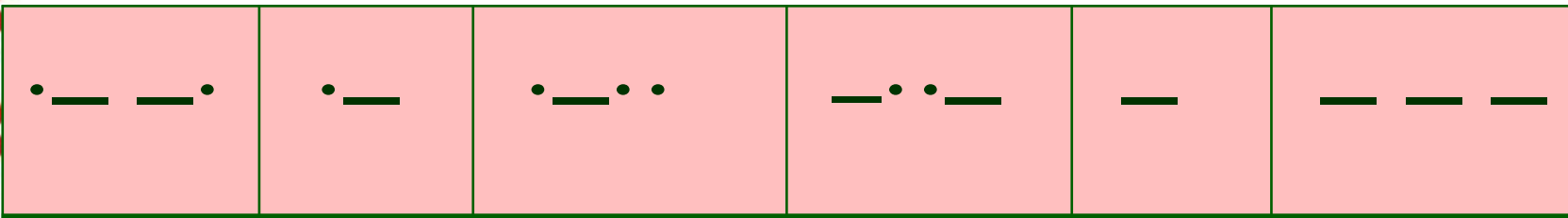
А	• —
Б	— • • •
В	• — —
Г	— — •
Д	— • •
Е	•
Ж	• • • —
З	— — • •
И	• •
Й	• — — —
К	— • —
Л	• — • •
М	— —
Н	— •
О	— — —
П	• — — •

Р	• — •
С	• • •
Т	—
У	• • —
Ф	• • — •
Х	• • • •
Ц	— • — •
Ч	— — — •
Ш	— — — —
Щ	— — — •
Ъ	• — — — •
Ы	— • — —
Ь	— • • —
Э	• • • — • • •
Ю	• • — —
Я	• — • —





# пальто

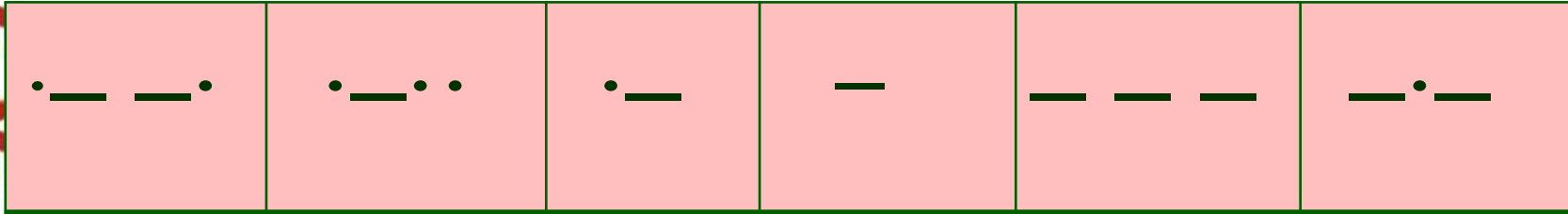


А ●●●●  
 Б ●●●●  
 В ●●●●  
 Г ●●●●  
 Д ●●●●  
 Е ●●●●  
 Ж ●●●●  
 З ●●●●  
 И ●●●●  
 Й ●●●●  
 К ●●●●  
 Л ●●●●  
 М ●●●●  
 Н ●●●●  
 О ●●●●  
 П ●●●●

Р ●●●●  
 С ●●●●  
 Т ●●●●  
 У ●●●●  
 Ф ●●●●  
 Х ●●●●  
 Ц ●●●●  
 Ч ●●●●  
 Ш ●●●●  
 Щ ●●●●  
 Ъ ●●●●  
 Ы ●●●●  
 Ь ●●●●  
 Э ●●●●  
 Ю ●●●●  
 Я ●●●●



# ПЛАТОК

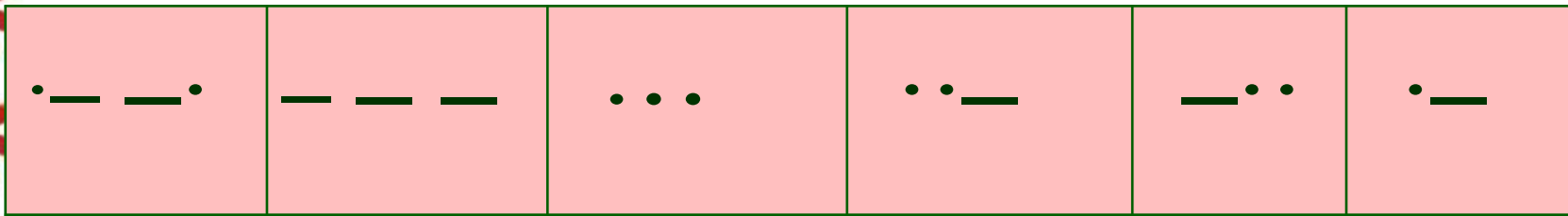


А ●●  
Б ●●●●  
В ●●●●  
Г ●●●●  
Д ●●●●  
Е ●  
Ж ●●●●  
З ●●●●  
И ●●  
Й ●●●●  
К ●●●●  
Л ●●●●  
М ●●●●  
Н ●●  
О ●●●●  
П ●●●●

Р ●●●●  
С ●●●●  
Т ●  
У ●●●●  
Ф ●●●●  
Х ●●●●  
Ц ●●●●  
Ч ●●●●  
Ш ●●●●  
Щ ●●●●  
Ъ ●●●●  
Ы ●●●●  
Ь ●●●●  
Э ●●●●  
Ю ●●●●  
Я ●●●●



# посуда



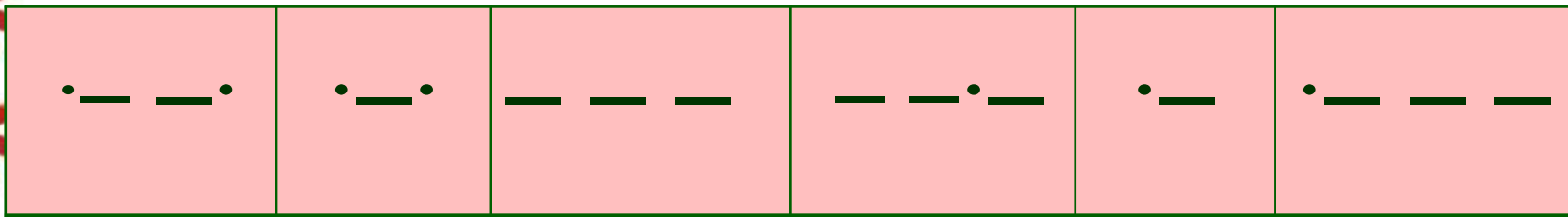
А    ● —  
Б    ● — ● ●  
В    ● — —  
Г    — — ●  
Д    — ● ●  
Е    ●  
Ж    ● ● ● —  
З    — — ● ●  
И    ● ●  
Й    ● — — —  
К    — ● —  
Л    ● — ● ●  
М    — — —  
Н    — ●  
О    — — — —  
П    ● — — ●

Р    ● — ● ●  
С    ● ● ●  
Т    —  
У    ● ● —  
Ф    ● ● — ●  
Х    ● ● ● ●  
Ц    — — ● ● ●  
Ч    — — — ●  
Ш    — — — — —  
Щ    — — — ● —  
Ъ    ● — — ● ● ● ●  
Ы    — ● — — —  
Ь    — ● ● ● —  
Э    ● ● ● — ● ● ● ●  
Ю    ● ● — — —  
Я    ● — — ● ●





# прощай



А ●●  
Б ●●●●  
В ●●●●  
Г ●●●●  
Д ●●●●  
Е ●  
Ж ●●●●  
З ●●●●  
И ●●  
Й ●●●●  
К ●●●●  
Л ●●●●  
М ●●●●  
Н ●●  
О ●●●●  
П ●●●●

Р ●●●●  
С ●●●●  
Т ●  
У ●●●●  
Ф ●●●●  
Х ●●●●  
Ц ●●●●  
Ч ●●●●  
Ш ●●●●  
Щ ●●●●  
Ъ ●●●●  
Ы ●●●●  
Ь ●●●●  
Э ●●●●  
Ю ●●●●  
Я ●●●●



# работа

• — •	• —	— • • •	— — —	—	• —
-------	-----	---------	-------	---	-----

А ● —  
Б — ● ● ●  
В ● — —  
Г — — ●  
Д — ● ●  
Е ●  
Ж ● ● ● —  
З — — ● ●  
И ● ●  
Й ● — — —  
К — ● —  
Л ● — ● ●  
М — —  
Н — ●  
О — — —  
П ● — — ●

Р ● — ● ●  
С ● ● ●  
Т —  
У ● ● —  
Ф ● ● — ●  
Х ● ● ● ●  
Ц — ● ● ● ●  
Ч — — — ●  
Ш — — — —  
Щ — — ● —  
Ъ ● — — ● ● ● ●  
Ы — ● — —  
Ь — ● ● ● —  
Э ● ● ● ● ● ● ● ●  
Ю ● ● — —  
Я ● — — ●





Проверка

пальто


платок

посуда

прощай

работа





Источник шаблона:  
Фокина Лидия Петровна  
учитель начальных классов  
МКОУ «СОШ ст. Евсино»  
Искитимского района  
Новосибирской области

Сайт <http://linda6035.ucoz.ru/>

