

*** Развитие
внимания и
памяти**

маквилегиясколкакactusиреньландышкупвль
нзцастраргладиолусгедргиезжбудка
лилияцчнияколокольчикрю
кусрозалюпинастурцияфлоксаим
полаябархатцыплдсвлну
хтхризантемарзариткарнпкапион

*** Найди и выпиши названия
ЦВЕТОВ**

маквилегиясколкактусиреньландышкупвль
нзцастраргладиолусгедргиезжбудка
лилияцчнияколокольчикрю
кусрозалюпинастурцияфлоксаим
полаябархатцыплдсвлну
хтхризантемарзариткарнпкапион

* Проверь себя

* Кот идет под дорожкой.

* Собака вылезла в конуры.

* Таня сидит под стулом.

* Игорь спускается на лестнице.

* На столе лежит красная помидор.

* На яблоне выросли сладкие яблоко.

* Под рекой летит самолет.

* Когда Семен станет младше он пойдет в школу.

*** Найдите ошибки в предложениях**

Ав-обус, а-лея, ап-ека, бе-ёза, бо-ото,
яб-око, вет-р, воро-ей, в-ск-есенье,
вос-ок, ге-ой, го-од, дев-чка, дер-во,
до-ога, за-ц, завт-ак, ка-анд-ш,
к-асс, конь-и, к-рова, лопа-а, маши-а,
мед-едь, м-локо, м-роз, ог-род, ку-ица,,
о-урец, паль-о, пе-ал, п-сок, по-идор,
рису-ок, ро-ина, рус-кий, са-оги, са-ар,
с-бака, со-ока, тет-адь, т-амвай, уче-ик,
учите-ь, февра-ь, яго-а, я-ык, св-ча.

*** Вставь пропущенные
буквы**

К	М	И	И	Р
О	Р	О	Т	Б
Ы	Й	У	К	Н
Г	Ш	Щ	З	Х
О	Т	И	Н	*

3 клетки вверх, 2 налево, 1 направо, 1 вверх, 4
вниз, 3 налево, 4 вверх

*** Расшифруй слово**

- * Желтое околбя.
- * Паровоз ястичм.
- * Желтая акчобаб.
- * Красивая анишам.
- * Мышь тищип.
- * Вишневое еьнерав.
- * Старинная агинк.
- * Лиса артих.
- * Котенок теакуям.
- * Синее*ером

**Прочитай слова, написанные
наоборот**

- * Желтое **яблоко** .
- * Паровоз **мчится**.
- * Желтая **бабочка** .
- * Красивая **машина**.
- * Мышь **пищит**.
- * Вишневое **варенье**.
- * Старинная **книга**.
- * Лиса **хитра**.
- * Котенок **мяукает**.
- * Синее **море**.

* **Проверь себя**


* среди букв найти словарные слова и исправить ошибки :

* СЧЬРИБИНАФХЗДИРЕВНЯУЫЙЭКВОРТИРАЬБОКОРТИНА

* среди букв найти лишнее

* слово ЖЭСОБАКАПРИКОРОВАЛДКАБАНЭЪЦЙЛОШАДЬ

*** Упражнение
«Съедобное -
несъедобное»»**



* Упражнение 3
Сосчитай, сколько разных овощей.

Запомни их количество. ●



*** По сколько этих овощей было на предыдущей картинке?**



* Запомни рисунки.



* Найди знакомые рисунки,
которые были на предыдущей
картинке.




* Запомни рисунки.



* Назови поочерёдно все рисунки, которые были на картинке.



* Запомни, какого цвета каждый предмет.

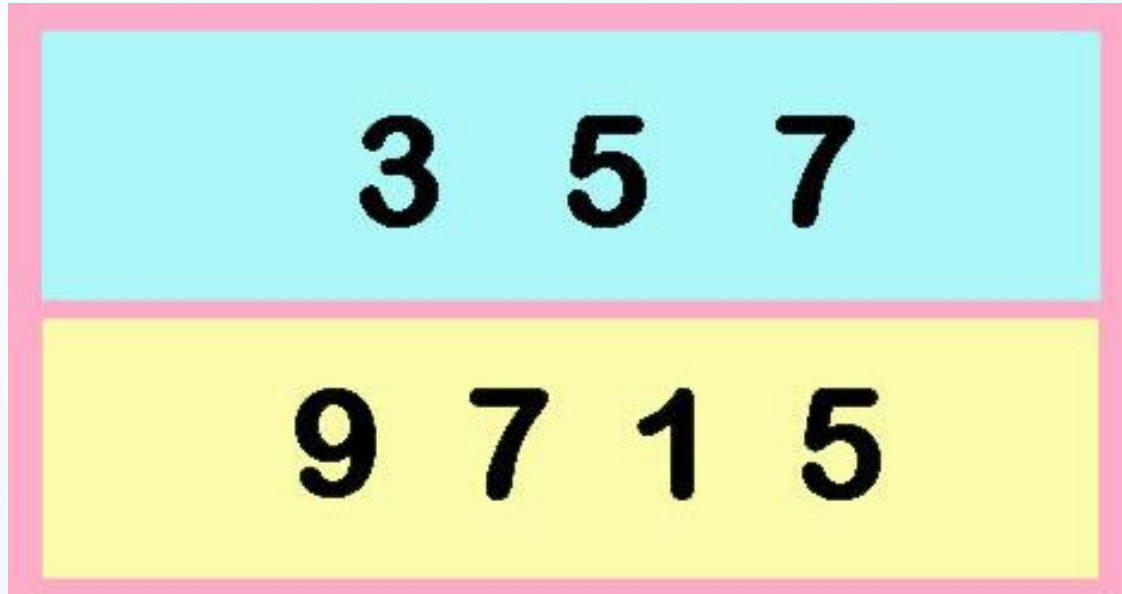


Назови цвета всех предметов.

3 5 7

9 7 1 5

*** Запомни ряды цифр**



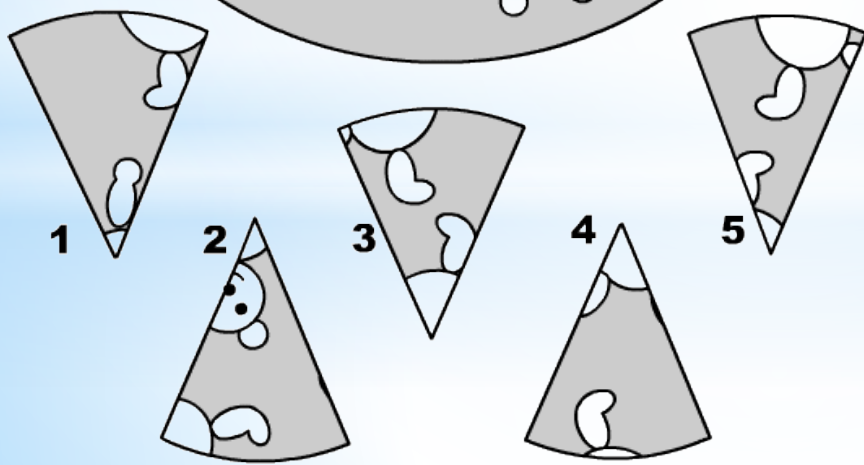
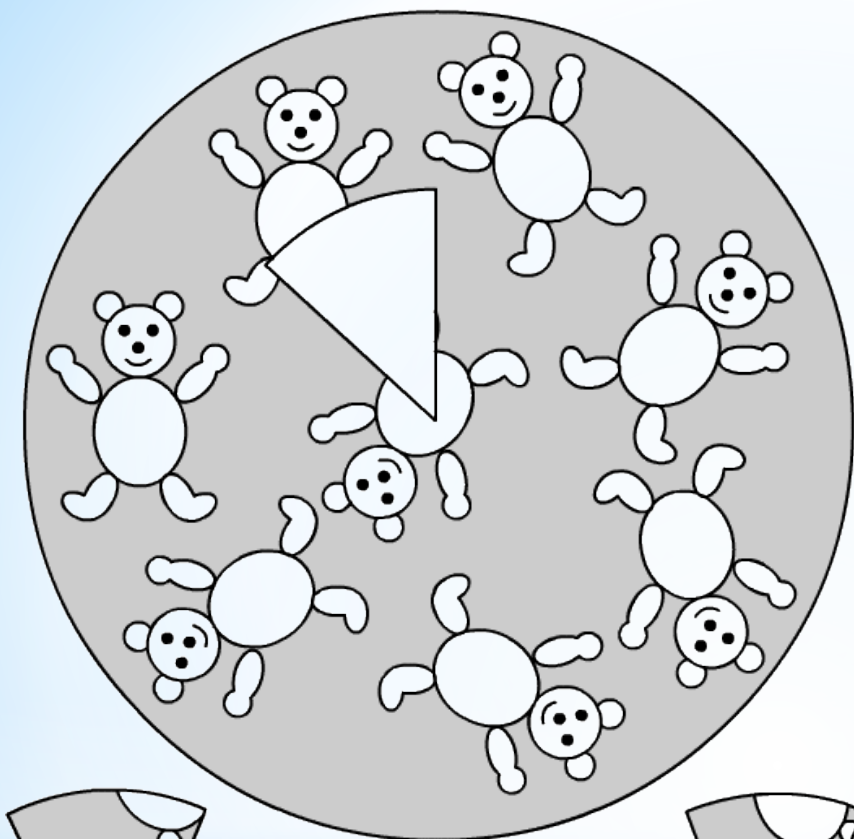
* Назови поочередно ряды цифр.



* Постарайся запомнить, что изображено на картинке.

- 1) Сколько на картинке девочек?
- 2) Сколько мальчиков?
- 3) Что держит девочка в руке?
- 4) Какие животные изображены на картинке?
- 5) Какого цвета волосы у девочек?
- 6) Кто-нибудь из детей носит шапочку?

*** Ответь на вопросы:**



* Упражнение
“Заплата для
коврика”

- *Коля ушиб колено ноги.*
- *Мальчик страдал от недоедания пищи.*
- *Путь кораблю преградил ледяной айсберг.*
- *Вторая четверть заканчивается в декабре месяце.*
- *Все витрины заполнены оранжевыми апельсинами.*
- *Мой брат хочет быть военным солдатом.*

*** Выбери в каждом выражении
лишнее слово**