

**Муниципальное казённое  
общеобразовательное учреждение  
Куйбышевского района  
Новосибирской области  
«Средняя общеобразовательная школа № 4»**



**Тема родительского собрания  
«Агрессия детей: её причины  
и предупреждения»**

Е.А. Лукьянова, учитель  
химии, биологии,  
географии и классный  
руководитель 7 а класса

# 1. Агрессия детей: её причины и предупреждения

## Что такое агрессия?



*Агрессия* – (от лат. “agressio” – нападение приступ) намеренные действия, направленные на причинение ущерба другому человеку, группе людей или животному.

*Агрессивность* – это свойство личности, выраженная в готовности к агрессии



## Формы агрессии

### Физическая.

Она заключается в проявлении силы к любому живому организму. Непрямая форма говорит о том, что человек ведет себя агрессивно не по отношению к причине раздраженности. Эти эмоции проявляются в сторону другого. Иногда человек в такой ситуации может выражать агрессию, хлопая дверями, постукивая по столу и так далее.

### Словесная

Агрессия проявляется криками и ссорами, а также нередко люди используют брань, нецензурные слова, угрозы и прочее.

### Негативизм

Характеризуется тем, что возникает агрессивное поведение к старшим по возрасту, а также по социальному положению людям. То есть, в таком случае вспышка агрессии будет проявляться только в сторону авторитета.



Особенности характера,  
темперамента.

## Причины

Факторы поведенческого,  
социального,  
психологического типа и  
так далее.

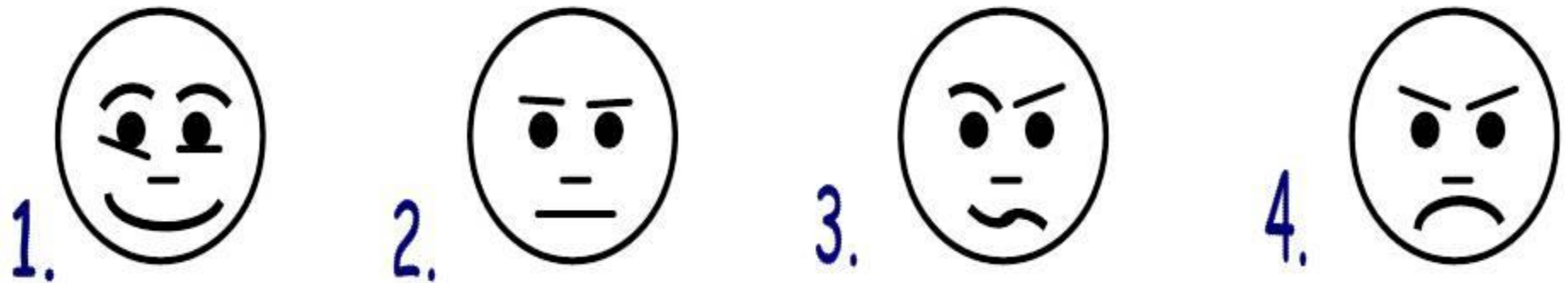


Ненависть, которая проявляется по отношению к моральным убеждениям, а также попытка агрессивно утвердить в обществе свои идеалы.

# Тест для родителей: «Какой Вы родитель?»



# Тест-игра для родителей «Общение детей и родителей».



С каким выражением лица вы чаще всего общаетесь со своим ребенком?

С каким выражением лица чаще всего общается с вами ваш ребенок?

Каким, по вашему мнению, должно быть выражение лица вашего ребенка во время общения с вами?

Выберите из данных фраз те, которые наиболее часто употребляются вами в общении с детьми. Запишите номер фразы.

1. Сколько раз тебе повторять!
2. Посоветуй мне, пожалуйста.
3. Не знаю, что бы я без тебя делала?!
4. И в кого ты такой уродился?!
5. Какие у тебя замечательные друзья!
6. Ну, на кого ты похож (а)!
7. Я в твоё время!
8. Ты моя опора и помощница (к)!
9. Ну, что за друзья у тебя?!
10. О чём ты только думаешь?!
11. Какая ты у меня умница!
12. А как ты считаешь, сынок (доченька)?
13. У всех дети как дети, а ты?
14. Какой ты у меня сообразительный (ая)

- Поставьте около выбранного номера количество баллов (ключ на экране)

- 1 – 2 балла
- 2 – 1балл
- 3 – 1балл
- 4 – 1балл
- 5 – 1балл
- 6 – 2 балла
- 7 – 2 балла
- 8 – 1 балл
- 9 – 2 балла
- 10 – 2 балла
- 11 – 1 балл
- 12 – 1 балл
- 13 – 2 балла
- 14 – 1 балл

**5 – 8 баллов** – Вы живёте с ребёнком душа в душу. Он искренне любит Вас. Ваши отношения способствуют становлению его личности.

**9 – 10 баллов** – Вы непоследовательны в общении с ребёнком. Он уважает Вас, хотя и не всегда с Вами откровенен.

**11 – 12 баллов** – Вам необходимо быть с ребёнком повнимательнее. Вы пользуетесь у него авторитетом, но, согласитесь, авторитет не заменит любви.

**13 – 14 баллов** – Вы сами чувствуете, что идёте по неверному пути. Между вами и ребёнком существует недоверие. Пока не поздно, постарайтесь уделять ему больше внимания, прислушивайтесь к его словам.



## Памятка для родителей

*Ваш ребенок взрослеет, вместе с его физическим взрослением наступает умственное взросление, формируется интеллектуальный потенциал и социальный интеллект. Оттого, насколько семья воспринимает подростка как мыслящую личность, зависит степень его социального взросления.*

- Беседуйте со своим сыном и дочерью, говорите с ними о ближайших жизненных планах и будущих целях жизни.
- Рассказывайте о своих планах, о своих победах и неудачах в их реализации.
- Поддерживайте здоровое честолюбие своего ребенка.
- Не иронизируйте по поводу несбыточных планов, стимулируйте в нем желание доказать себе и другим возможность достичь поставленной цели.
- Формируйте нравственно здоровую личность, неспособную на подлость ради реализации жизненных планов.
- Создавайте ситуацию успеха, поддерживайте жизненные силы и веру в успех.
- Говорите правду ребенку, какой бы горькой она ни была.
- Учите экономить силы для достижения цели.
- Будьте сами примером ребенку, самое печальное, если подросток разочаруется в ваших жизненных силах.

**Люби своего ребенка любим:  
неталантливым, неудачным, взрослым. Общайся с ним,  
радуйся, потому что ребенок – это праздник, который  
пока с тобой!**

Материнское сердце  
любит своих детей  
в любых ситуациях,  
с тех самых пор,  
как в один прекрасный  
день  
мама берет на руки  
своего малыша.





2.

# *ОГОНЬ*

**Слово «ОГОНЬ»  
известно человеку с  
давних времен**

**Пожарная безопасность**

Нам без доброго огня  
Обойтись нельзя и дня.  
Он надежно дружит с нами.  
Гонит холод. Гонит мрак,  
Он приветливое пламя  
Поднимает, будто флаг.  
Всем огонь хороший нужен,  
И за то ему почет,  
Что ребятам греет ужин,  
Режет сталь и хлеб печет.



**Огонь - друг**



**Огонь - враг**

**Да, огонь бывает разный,  
Бледно-желтый, ярко-красный,  
Синий или золотой,  
Огонь добрый, огонь злой.  
Злой огонь - огонь пожара,  
Злой огонь - огонь войны.  
От безжалостного жара  
Дни темны, поля черны.  
Жители земного шара,  
Граждане любой страны,  
Злой огонь гасить должны!**





**Постарайся покинуть помещение!  
двигайся вдоль стены, закрыв нос и  
рот от дыма мокрой тряпкой!**



**Не заливай водой горящие  
электроприборы!**












**Не открывай окна!**



**Лифтом пользоваться нельзя!**



**ВНИМАНИЮ РОДИТЕЛЕЙ!**  
**ПОМНИТЕ ОБ ОПАСНОСТИ ВОЗНИКНОВЕНИЯ**  
**ПОЖАРА В ДОМЕ**

-  **ЧАЩЕ БЕСЕДУЙТЕ С ДЕТЬМИ О МЕРАХ ПОЖАРНОЙ БЕЗОПАСНОСТИ.**
-  **НЕ ДАВАЙТЕ ДЕТЯМ ИГРАТЬ СО СПИЧКАМИ.**
-  **НЕ РАЗРЕШАЙТЕ ДЕТЯМ БЛИЗКО ПОДХОДИТЬ К РАБОТАЮЩЕЙ ГАЗОВОЙ ПЛИТЕ И ВКЛЮЧЕННЫМ НАГРЕВАТЕЛЬНЫМ ПРИБОРАМ.**
-  **УЧИТЕ ДЕТЕЙ ПРАВИЛЬНОМУ ПОЛЬЗОВАНИЮ БЫТОВЫМИ ЭЛЕКТРОПРИБОРАМИ.**
-  **НЕ РАЗРЕШАЙТЕ ДЕТЯМ САМОСТОЯТЕЛЬНО ВКЛЮЧАТЬ ОСВЕЩЕНИЕ НА НОВОГОДНЕЙ ЕЛКЕ.**
-  **ЗНАЙТЕ, ЧТО ХЛОПУШКИ, СВЕЧИ, БЕНГАЛЬСКИЕ ОГНИ МОГУТ СТАТЬ ПРИЧИНОЙ ПОЖАРА И ТРАВМ.**
-  **БУДЬТЕ ОСТОРОЖНЫ ПРИ ИСПОЛЬЗОВАНИИ ДАЖЕ РАЗРЕШЕННЫХ И ПРОВЕРЕННЫХ ПИРОТЕХНИЧЕСКИХ ИГРУШЕК.**

**СПАСИБО ЗА ВНИМАНИЕ**

**ЗДОРОВЬЯ ВАМ,**

**УСПЕХОВ,**

**МУДРОСТИ,**

**ТЕРПЕНИЯ**

**И**

**ДОБРА!**