



# Родительское собрание «Развитие креативности ребенка»



Креативность -  
это творческие способности  
человека

Большую роль на развитие креативности, согласно исследованиям Дж. Гетцельса и Ф. Джексона, играют условия, в которых растет ребенок. Значительное влияние оказывает профессия родителей, их статус в обществе и позиции по отношению к детям. Родители креативных детей находили в них мало недостатков. Они развивали индивидуальность ребенка, демонстрировали уверенность в его способности делать все правильно и уделяли основное внимание внутренним качествам ребенка.



# Рекомендации родителям по повышению креативности у ребенка

Предоставляйте ребенку  
инициативность и  
самостоятельность, исключайте  
постоянные запреты и излишнюю  
строгость




Внимательно прислушивайтесь к вопросам ребенка, следите за его интересами, отмечайте, чем ребенок любит заниматься (К.Тэкэкс). Так, к примеру, дошкольники в Японии вовлекаются в групповые занятия сценическим искусством, музыкой и т.п..

Не лишайте ребенка собственного  
удовольствия сделать даже свое  
незначительное открытие

Не сдерживайте двигательную  
активность ребенка








Оживите игру интересной  
сказкой

Начинайте с простых для ребенка  
задач, чтобы он сразу почувствовал  
свою успешность, начал верить в  
себя


ПРИМЕР. ПРИДУМАЙ И НАРИСУЙ ЧТО-НИБУДЬ  
С ЭТОЙ ЛИНИЕЙ



Наполняйте окружающий мир  
ребенка самыми интересными и  
разнообразными для него  
стимулами и игрушками



Оказывайте всегда ребенку  
ПОЗИТИВНУЮ ЭМОЦИОНАЛЬНУЮ  
ПОДДЕРЖКУ



В занятиях ребенка всегда хвалите  
его за проявление творчества



Побуждайте своего  
ребенка придумывать  
что-либо



Предоставьте ребенку  
помещение для  
творческих занятий

Не ругайте ребенка за  
беспорядок на столе либо в  
комнате, если это связано с его  
творческой деятельностью



Дайте место творчеству и в  
своей жизни, чтобы ребенок  
брал с вас пример


# Воспринимайте всерьез серьезные вопросы и высказывания ребенка

НАПРИМЕР, ПОЧЕМУ ЛИСТЬЯ НА ДЕРЕВЬЯХ ЗЕЛЕННЫЕ?



Выделяйте дома место, чтобы  
ребенок имел возможность  
показывать вам свои творческие  
изделия и работы

Приобретайте для ребенка  
творческие задания, раскраски,  
книги, альбомы и т.п.



Рассказывайте ему известные сказки,  
так, чтобы ребенок придумывал из  
продолжение или другой сюжет.

Не говорите ребенку, когда  
он занимается творчеством,  
что он зря проводит время



**СПАСИБО ЗА ВНИМАНИЕ**