



Родительское собрание в старшей группе

Нарисуй то – не знаю что
Или
игры на развитие
творческого воображения

Смагина Марина
Ивановна

(воспитатель МАДОУ «Детский сад № 104»)




Повестка собрания:

1. Роль воображения в развитии творческой личности ребёнка.
2. Игры на развитие творческого воображения.
3. Условия успешного взаимодействия с ребёнком.
4. Нарисуй то – не знаю что (творческое задание: взрослые и дети).
5. Представление странички воспитателя – руководителя изобразительной деятельности Смагиной М.И. на сайте МАДОУ «Детский сад № 104» г. Сыктывкара (практическое пособие «Играй, рисуй»).
6. Чем мы только не рисуем или игры с чудесными превращениями (презентация «Чудеса волшебницы Осени»).
7. Подведение итогов.




Что вы видите?





«Обратите внимание на пятна старых стен, на их узоры и крапинки, и вы увидите пейзажи, сражения, странные головы и фигуры, причудливые одежды и тысячу других вещей, которые наш ум выхватывает из всего этого смешения».

(Жан Дюбуффе)





**Можно ли развить в детях
воображение?**

Как?


**Какими
средствами?**





Игры на развитие творческого воображения:

1. «Живые кляксы»





Игры на развитие творческого воображения:

3. «Несуществующее животное»





Игры на развитие творческого воображения:



На что похожи облака ?





Игры на развитие творческого воображения:

4. «Путешествие на облаках»





Игры на развитие творческого воображения:


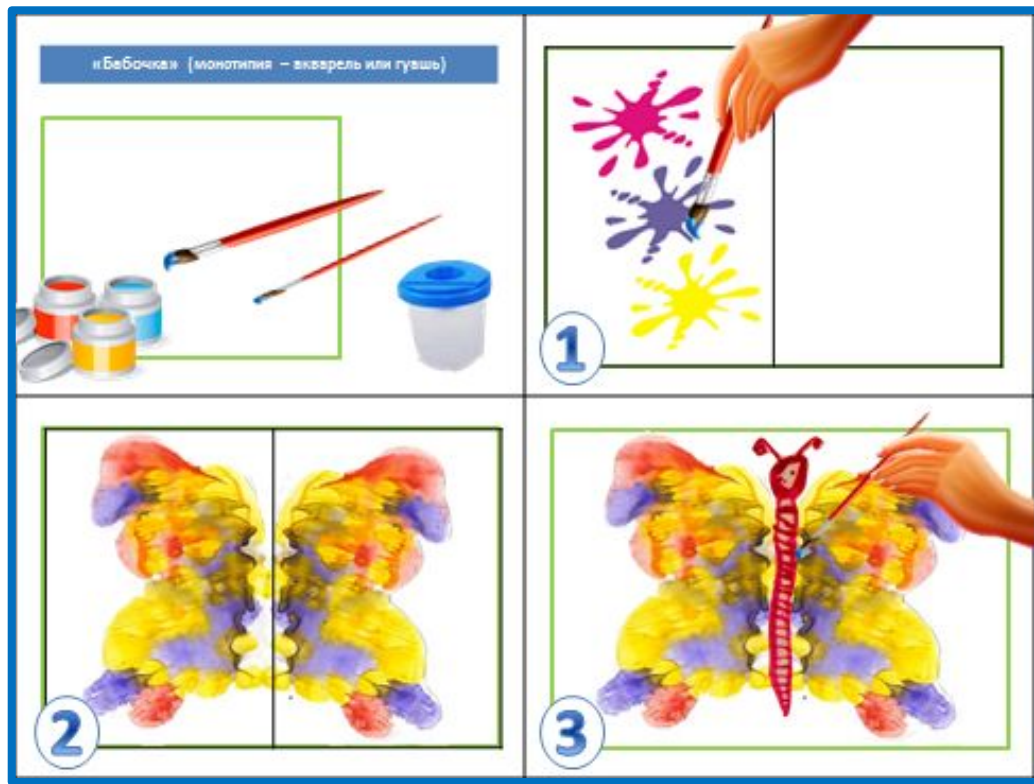
Какие ассоциации?





Игры на развитие творческого воображения:

5. «Три красочки»



Условия успешного взаимодействия с ребёнком:





«Нарисуй то – не знаю что» (творческое задание)





сайт МАДОУ «Детский сад № 104» – страницы специалистов –
руководитель ИЗО – «Играй, рисуй» (доступ по ссылке:
<http://madou104.ru/igray-risuy-netraditsionnyye-tekhniki-risovaniya>).

Наши достижения

Полезные ресурсы

История

Карта сайта

Доступная среда

Информационная безопасность

Новости

04.10. 2019

Игра-соревнование «Форт Боярд»
в нашем детском саду

[Подробнее](#)

25.09. 2019

Участие во Всероссийском дне
бега «Кросс наций - 2019»

[Подробнее](#)

19.09. 2019

ВАЖНО! Прямая линия по
вопросам деятельности ТПМК

[Подробнее](#)

Руководитель ИЗО

[Главная](#) / [Страницы специалистов](#) / Руководитель ИЗО

Вы не умеете рисовать! А может, просто нужно научиться смотреть вокруг?

«Обратите внимание на пятна старых стен, на их узоры и крапинки, и вы увидите пейзажи, сражения, странные головы и фигуры, причудливые одежды и тысячу других вещей, которые наш ум выхватывает из всего этого смешения».

(Жан Дюбуффе)



Смагина Марина Ивановна

*руководитель студии
художественного творчества «Радость»*

Специалист высшей квалификационной категории
Педагогический стаж – 25 лет.

Награждена: Грамотой Министерства образования
Республики Коми; Почётной грамотой Администрации МО ГО
«Сыктывкар»; Почётной грамотой Управления дошкольного
образования АМО ГО «Сыктывкар». Является лауреатом



«Чудеса волшебницы Осени» (презентация)

«Чудеса волшебницы Осени»

Или развитие творческого воображения
детей старшего дошкольного возраста
(5 - 7 лет)
через нетрадиционную технику
изображения

Автор презентации: Смагина М.И. - воспитатель
по изобразительной деятельности
МАДОУ «Детский сад №104» «Семицветик»





Нарисуй то – не знаю что
Или
игры на развитие
творческого воображения





Источники:

- Смагина М.И. «Играй, рисуй» (практическое пособие)
- Рисунки детей, посещающих кружок «Радость» – руководитель Смагина М.И.
- Монотипия - <https://cdn2.imgbb.ru/user/146/1467711/201505/9e27d54d8009ca299a263d90eb73eb94.jpg>
- Облака - <http://s4.fotokto.ru/photo/full/417/4173711.jpg>
- Старые стены 1 - <http://picworld.ru/wp-content/uploads/2018/08/651992256-2.gif>
- Старые стены 5 - <http://picworld.ru/wp-content/uploads/2018/08/651992256-9.gif>
- Старые стены 6 - <http://picworld.ru/wp-content/uploads/2018/08/651992256-8.gif>
- Старые стены - <https://i.ytimg.com/vi/WkfhPoRBnIM/maxresdefault.jpg>

**СПАСИБО
ЗА
ВНИМАНИЕ!**

