

# Шаблон для интерактивного тренажера


**ТЕМА**



Дорогой друг!  
Тебе нужно ответить на  
несколько вопросов.  
При правильном ответе  
картинка будет  
раскрашиваться.  
Удачи!



# Вопрос 1




ответ !1


ответ 2

ответ 3

ответ 4



## Вопрос 2




ОТВЕТ 1


ОТВЕТ 2

ОТВЕТ !3

ОТВЕТ 4



# Вопрос 3




ОТВЕТ 1


ОТВЕТ 2

ОТВЕТ 3

ОТВЕТ !4



# Вопрос 4




ответ !1


ответ 2

ответ 3

ответ 4



# Вопрос 5




ОТВЕТ 1


ОТВЕТ !2

ОТВЕТ 3

ОТВЕТ 4



# Вопрос 6




ОТВЕТ 1

ОТВЕТ 2


ОТВЕТ 3

ОТВЕТ !4





# Вопрос 7




ОТВЕТ 1


ОТВЕТ 2

ОТВЕТ !3

ОТВЕТ 4

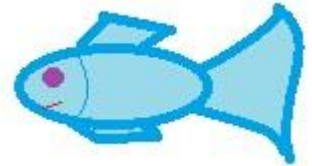


# МОЛОДЕЦ!



пример 1

Верно!



1

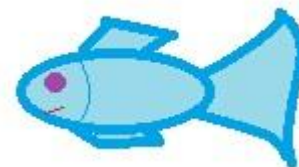
2

3

!4

пример 2

Верно!



!1

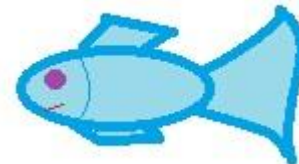
2

3

4

пример 3

Верно!



1

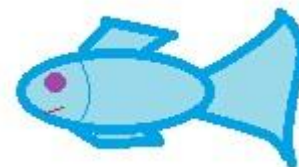
!2

3

4

пример 4

Верно!



1

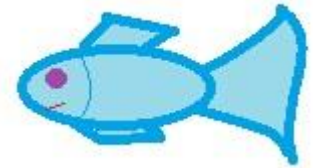
2

!3

4

пример 5

Верно!



!1

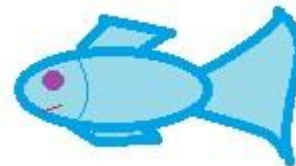
2

3

4

пример 6

Верно!



1

2

3

!4





Представлены два вида:

- интерактивный тренажер с использованием технологического приема «Интерактивная раскраска»
- интерактивный тренажер с использованием технологического приема «Универсальный тренажер»

В шаблоне место для правильного ответа помечено восклицательным знаком.

В тренажере небольшое количество вопросов. При необходимости можно увеличить, скопировав слайды.

Фон, рисунки выполнены самостоятельно

**Шаблон презентации подготовила: Елизова Наталья  
Анатольевна**

**учитель начальных классов  
МБОУ «СОШ №15»  
город Усть-Илимск  
Иркутская область**