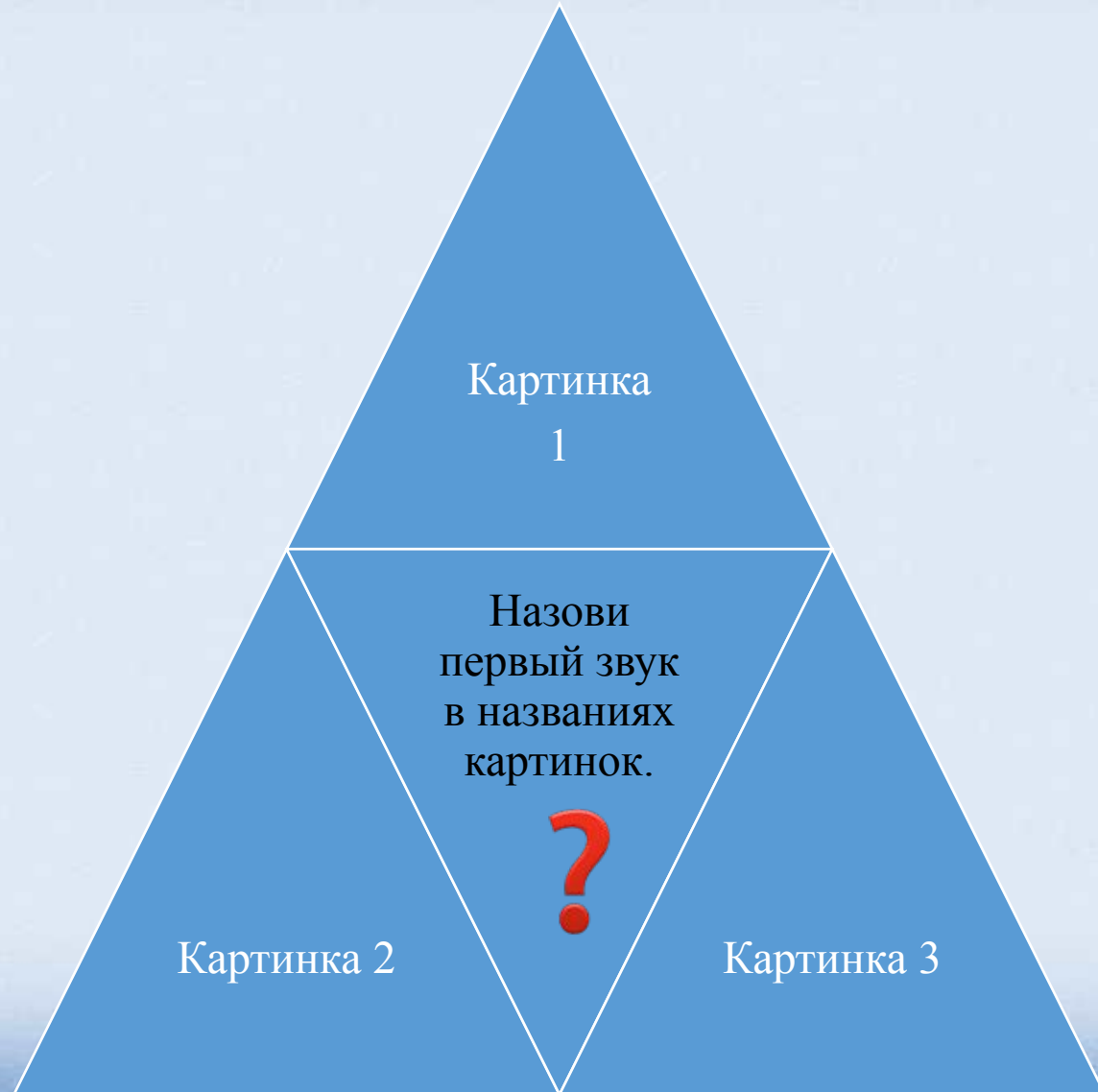


**Шаблон для интерактивного тренажёра
по обучению грамоте дошкольного возраста
с ОВЗ , ТНР.**

**Предполагаемая тема:
«Согласные звуки -....-
Буква -...-»**

**Автор:
Учитель-логопед
Мырова Елена Сергеевна.**

Знакомьтесь, это Букварик. Пропала буква, Букварик просит, чтобы мы помогли её вернуть.
Рассмотри картинки, назови их. Произнеси первые звуки. Это звуки пропавшей буквы.




Вспомните правило о буквах и звуках.

Звуки мы слышим и произносим, а буквы мы видим и пишем!



Дайте характеристику звукам: согласные или гласные, согласные твёрдые или согласные мягкие, согласные звонкие или согласные глухие.

Используйте символы звуков.

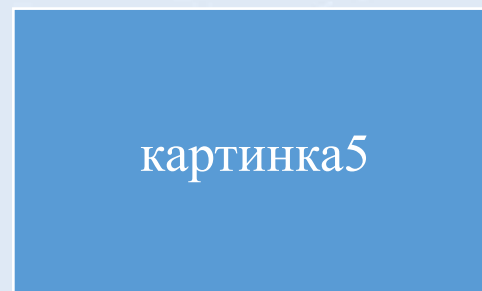
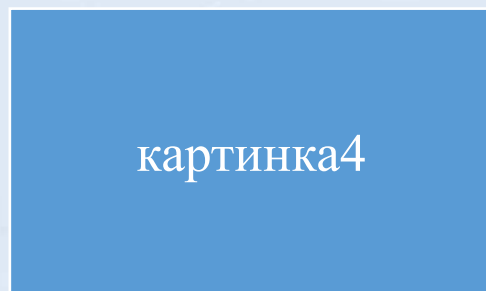
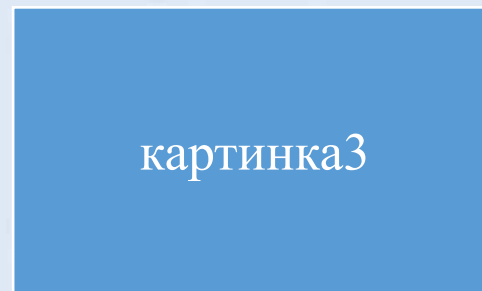
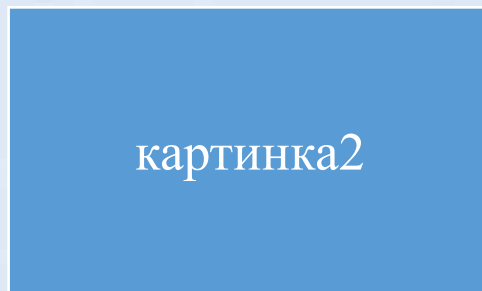
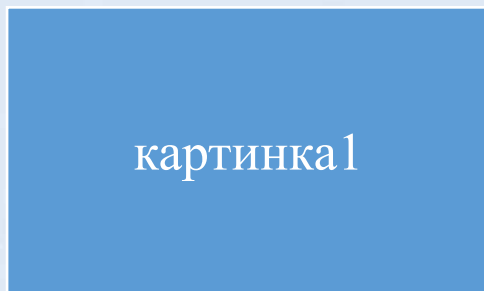


Рассмотрите картинки, назовите слова с данными звуками в начале слова, в середине слова,
на конце слова.

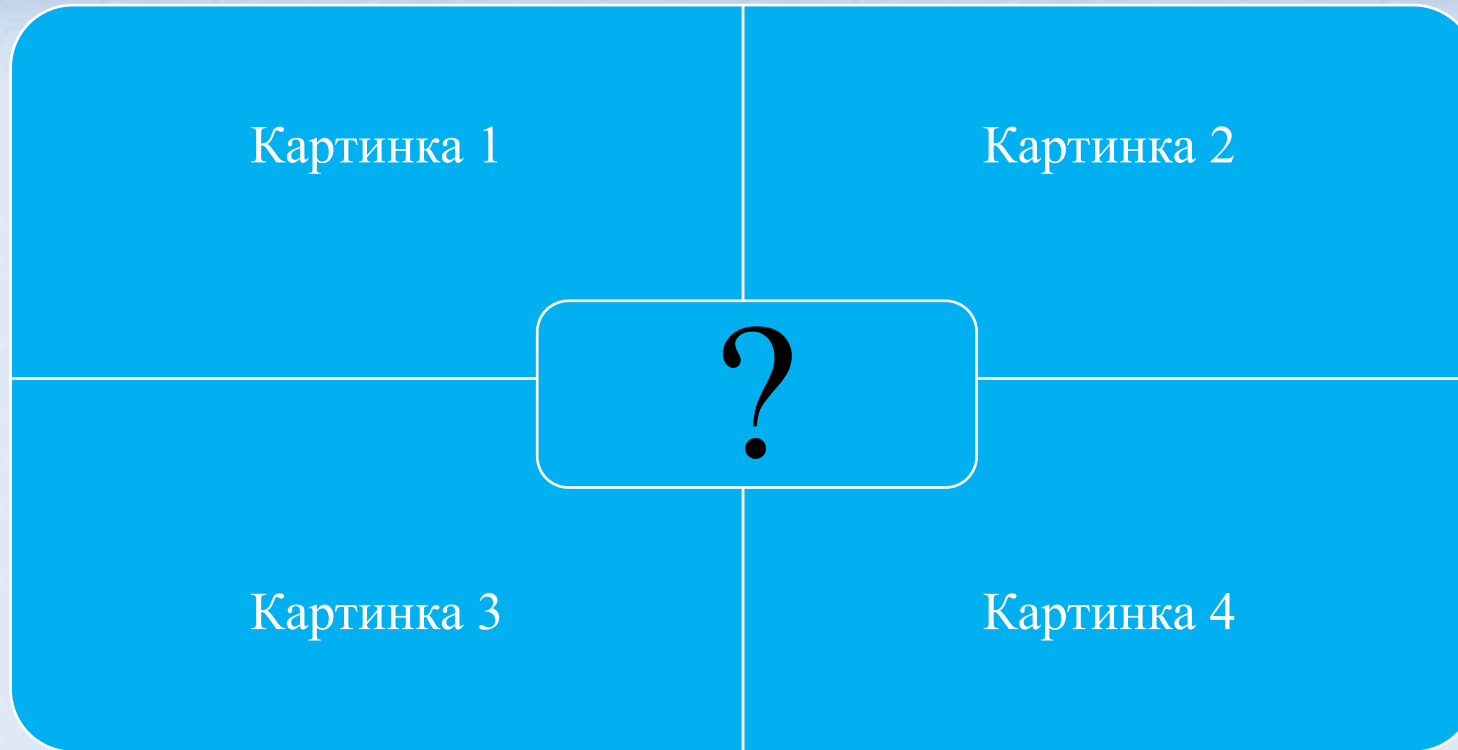
?		
---	--	--

	?	
--	---	--

		?
--	--	---



Рассмотрите картинки. Назовите слова. Разделите слова на слоги. Заселите в домики, согласно количеству СЛОГОВ.



Рассмотрите картинки. Назовите слова. Составьте предложения по схемам с этими словами.



Л _ _ .

Л _ _ _ .

Л _ _ _ _ .

А вот и наша буква. Рассмотрите её. Из каких элементов состоит? На что похожа?

Картинка изучаемой буквы.



ССЫЛКИ НА ИНТЕРНЕТ- ИСТОЧНИКИ:

Картинка Букварика. <http://ldospk.ru/wikispk/Файл:Ob.gif>

Картинка колокольчика. <http://www.playcast.ru/uploads/2016/10/02/20075558.png>

Картинка наушников. <http://syromono.info/explore/Headphones%20clipart%20dj%20headphone/>

Картинка уха. <https://avatanplus.com/detail/resource-2229384>

Картинка рта. <http://laoblogger.com/talkng-for-lips-clipart.html>

Картинка глаза. <http://mariafresa.net/clipart/brown-eyes-clipart-eyelash-clipart.html>

Картинка пишущей ручки. <http://webiconspng.com/icon/23293>

Картинка алфавита.

<http://www.maam.ru/kartinki/razvitie-rechi-i-gramota/bukvy-alfavit/alfavit-raspechatat-bukvy-alfavita.html>