

УМК:

???

Класс:

???

**Шаблон для
составления игры
«Всезнайкино»**

*Разработано учителем математики
МОУ «СОШ» п. Аджером*

*Корткеросского района Республики Коми
Мишариной Альбиной Геннадьевной*



Правила игры

- Каждый играет за себя
- Ответы записываются в тетради
- За правильно решенное задание –

1 балл

- Задания выбираете по очереди
- Выигрывает тот, кто набрал больше всего баллов.



Содержание

игры


21 задание +

13


сюрпризов



*Мы играя повторяем, что
умеем и что знаем.*




Зигзаг УДАЧМ



ХОД



Зигзаг УДАЧИ

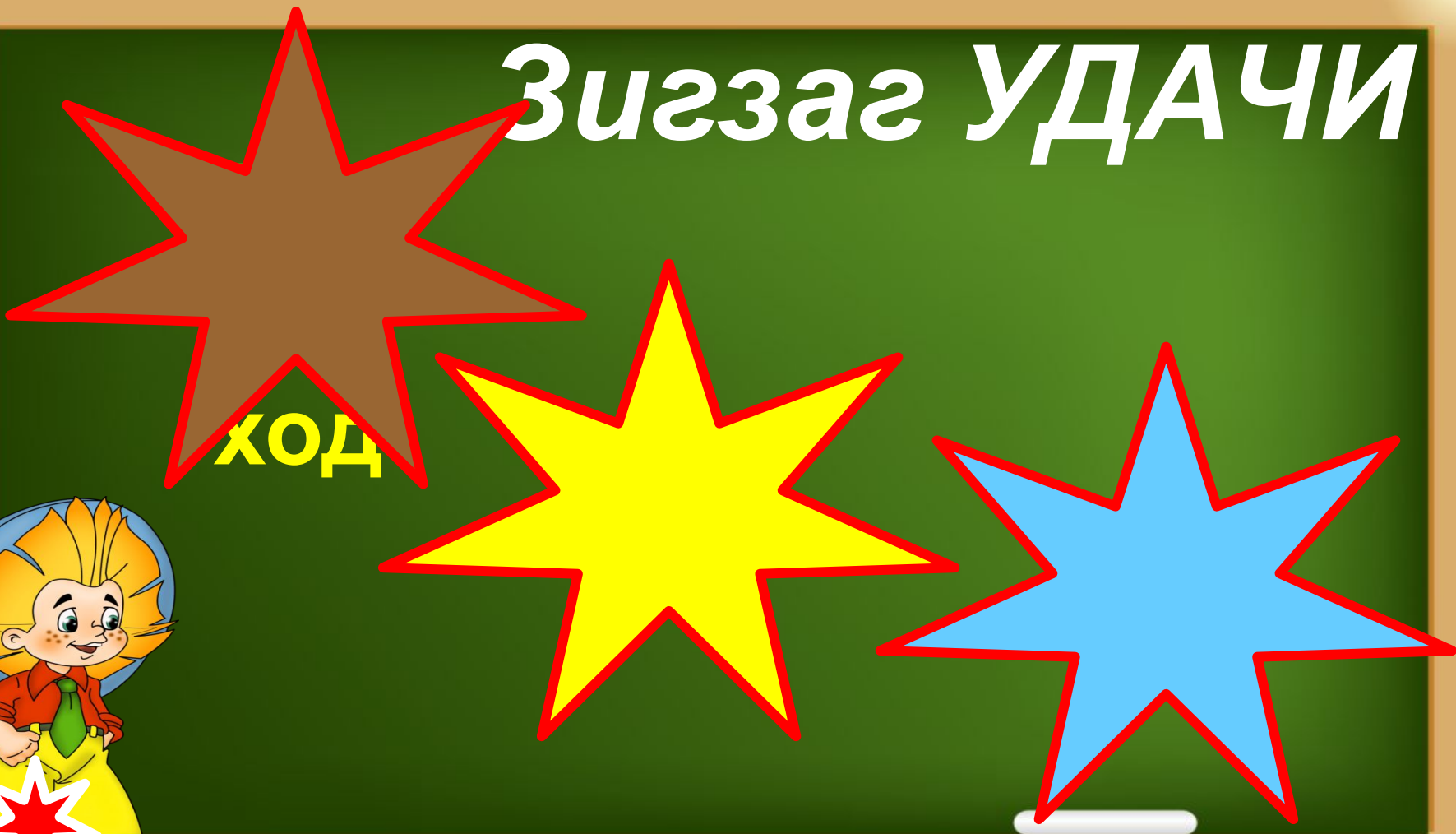


ХОД



Зигзаг УДАЧИ

ХОД




Зигзаг УДАЧИ



ХОД



Зигзаг УДАЧИ



ХОД



Отдыхаем!!!

**А тот, кто выбрал этот
номер...**

получает



ПРИЗ!



Отдыхаем!!!

**А тот, кто выбрал этот
номер...**

тоже



отдыхает



Отдыхаем!!!

А тот, кто выбрал этот
номер...

отдает СВОЙ

★ балл(ам)у???



Задание №1



Задание №2



Задание №3



Задание №4



Задание №5



Задание №6



Задание №7



Задание №8



Задание №9



Задание №10



Задание №11



Задание №12



Задание №13



Задание №14



Задание №15



Задание №16



Задание №17



Задание №18



Задание №19



Задание №20



Задание №21



Проверим ответы и подведём

ИТОГИ

1).

8).

15).

2).

9).

16).

3).

10).

17).

4).

11).

18).

5).

12).

19).

6).

13).

20).

7).

14).

21).



Используемые ресурсы

- Доска - http://img-fotki.yandex.ru/get/5013/47407354.2a2/0_90ba1_37720905_orig.png
- Незнайка 1 - <http://funforkids.ru/pictures/neznaika/neznaika05.png>
- Незнайка 2 - http://www.technicamolodezhi.ru/rubriki_tm/izin/shanhay_09_2010_05.jpg
- Незнайка 3 - <http://refdb.ru/images/1950/3899314/4334e75c.jpg>
- Незнайка 4 - <http://libklimovich.mogilev.by/reader/image/neznaika.jpg>
- Автор шаблона презентации: **Даньчева Тамара Семеновна**, учитель начальных классов Новотроицкой ОШ I-III ступеней № 4 Волновахского района Донецкой области
- Автор шаблона игры: **Мишарина Альбина Геннадьевна**, учитель математики

