



# Заголовок презентации

Подзаголовок слайда





# Введение

**Актуальность темы**

**Вид занятия**

**Цель**

**Задачи**

- **Личностные;**
- **Предметные;**
- **Метапредметные.**





# Введение

## Методы обучения

- Интерактивные;
- IT-метод.

Технические средства обучения

Информационное обеспечение

Тип урока





# Введение

## План работы

1. Организационный момент
2. Цель и задачи мероприятия
3. Содержание мероприятия или урока
4. Рефлексия

Планируемые результаты



# Основное содержание



- Определение....  
6
- Слайд.....  
...7
- Слайд.....  
...8
- Слайд.....  
...9
- Викторина.....  
10

- Таблица.....1  
3
- Кроссворд.....14
- Диаграмма...15
- Заключение..16
- Список  
использованных  
источников...17

- Задача

# Определение

Текст – текст, текст, текст





# Заголовок слайда



Название  
фото

Текст





# Заголовок слайда

Текст



Название  
фото










# Заголовок слайда





# Виктори на Вопросы





# Викторина. Ответы

1 Ответ

2 Ответ

3 Ответ

4 Ответ

5 Ответ

6 Ответ

7 Ответ

8 Ответ

9 Ответ

10 Ответ

11 Ответ

12 Ответ





# Задача

**Дано:** условие задачи

**Определить:** вопрос

**Решение:** 1 действие

2 действие

3 действие

4 действие

**Ответ:** текст





# Таблица

№	Наименование	Данные	Данные
1	2	3	4
1	Текст	0,00	0,00
2	Текст	0,00	0,00
3	Текст	0,00	0,00
4	Текст	0,00	0,00



# Кроссворд

- По горизонтали

1 вопрос

3 вопрос

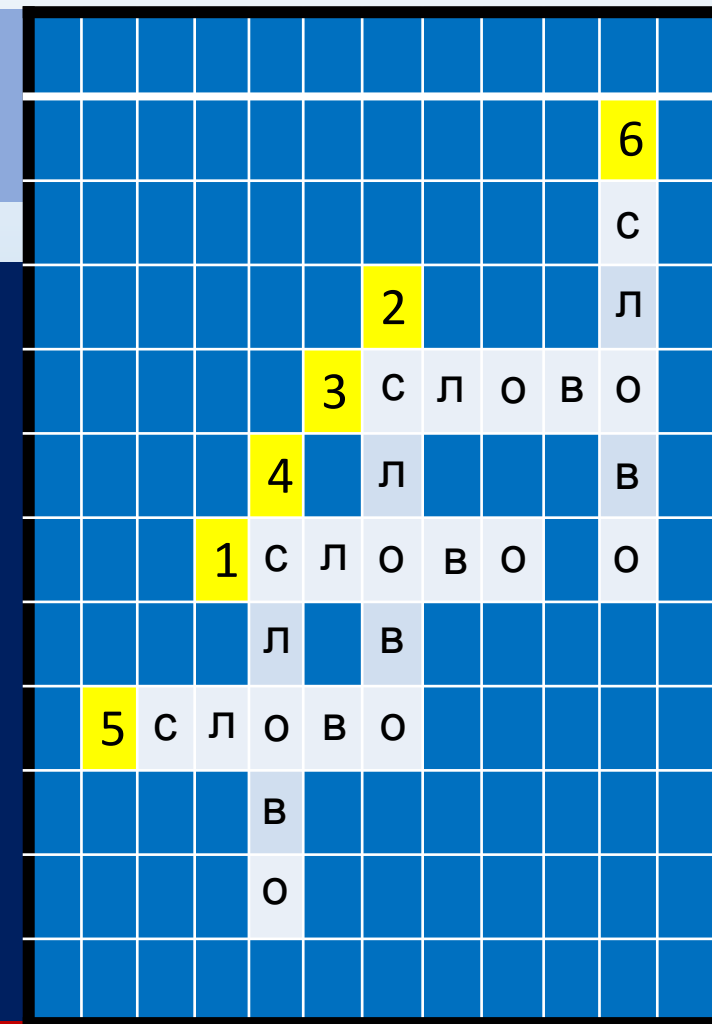
5 вопрос

- По вертикали

2 вопрос

4 вопрос

6 вопрос



# Диаграмма



## МОНИТОРИНГ КАЧЕСТВА

1 группа

2 группа

3 группа

4 группа

ВИКТОРИНА

ЗАДАЧА

КРОССВОРД

СТУДЕНТОВ ВСЕГО



# Заключение

**Вывод**





# Список использованных источников

1. **Нормативные документы**
2. **Основная литература**
3. **Конференции**
4. **Журналы**
5. **Рукописи**
6. **Интернет-источники**





**Спасибо за внимание**

