



Друзья!

Сегодня у нас необычный урок.

Приглашаю вас в увлекательное путешествие на необитаемый остров вместе с отважными пиратами!

В пути вас будут подстерегать трудности и испытания. Чтобы отыскать спрятанные сокровища, необходимо собрать как можно больше пиратских атрибутов, выполнив все задания.

Желаю удачи и попутного ветра!





## Правила игры

Игра представляет собой подобие настольной игры-ходилки.

Необходимо «бросать» игровой кубик, кликнув по нему левой кнопкой мыши. Появление нового числа сопровождается звуком.

Одновременно фишка передвинется на выпавшее число ходов.

Для перехода к заданиям кликайте на цифры, где остановилась фишка. Правильно ответив на вопросы, возвращайтесь на маршрут по стрелке внизу слайда.

По возвращении на маршрут сигналом к вращению кубика будет изменение цвета цифры и звук колокольчика.

Выигрывает тот, кто соберёт наибольшее количество жетонов за правильные ответы.

**Удачи!**



Смените маршрут!

Вернитесь за картой!

Вернитесь на безопасное место!



Start

Finish

Старт

Вопрос



Правильный ответ



# Вопрос



Ответ 1 (неверно)



Ответ 2 (неверно)



Ответ 3 (верно)



Ответ 4 (неверно)



Вопрос



Правильный ответ



# Вопрос



Ответ 1 (верно)



Ответ 2 (неверно)



Ответ 3 (неверно)



Ответ 4 (неверно)





Вопрос



Правильный ответ



# Верю - не верю

## Правила игры

Игра начинается щелчком по ключику.

Прочитав утверждение в открывшемся окошке, нужно выразить своё согласие (несогласие) с ним, нажав кнопку «Да» или «Нет».

При правильном ответе открывается новое окошко и появляется приз: пиратский атрибут. В случае неправильного ответа окошко открывается без приза. Ваша задача - собрать как можно больше пиратских атрибутов и помочь найти клад. Удачи!



# Вопрос



Ответ 1 (неверно)



Ответ 2 (неверно)



Ответ 3 (неверно)



Ответ 4 (верно)




Вопрос



Правильный ответ





# Вопрос



Ответ 1 (неверно)



Ответ 2 (верно)



Ответ 3 (неверно)



Ответ 4 (неверно)



Вопрос



Правильный ответ



## Найдите 12 отличий

### Правила игры

Внимательно рассмотрите и сравните 2 картинки. Найдите на них 12 отличий.

Левой кнопкой мышки щёлкайте по тем деталям рисунка, которых нет на другом рисунке, или они отличаются.

Если найдёте все отличия, поможете пиратам собрать атрибуты для поиска клада.

Желаю удачи!








Наше путешествие на необитаемый остров вместе с отважными пиратами подошло к концу!


Ваше отношение к уроку:



отличное;



хорошее;



удовлетворительное.



# Информационные источники

## Картинки

Игровое поле, фишки, кубик

Пираты 1, 2, 3, 4, 5, 6, 7, 8, 9, 10, 11, 12

Пиратские атрибуты 1, 2

Кнопки, ключик

Найди ошибки

Картинка для фона

Авторский дизайн оформления слайдов

Рисунки обработаны в программах Paint, Paint.net и редакторе фотографий онлайн Pixlr Editor

На момент создания и публикации работы все ссылки рабочие (январь 2019 года)

## Видеоролик

Мы бедные пираты (песенка из мультика)

Авторские права на шаблон игры принадлежат учителю технологии лицея № 48 города Калуги Ларьковой Галине Владимировне.

Автор дает согласие использовать данный ресурс при условии обязательного указания авторства.

**Автор шаблона: учитель технологии лицея № 48 г. Калуги Ларькова Галина Владимировна.**

